



**तेजपुर विश्वविद्यालय, तेजपुर, असम
के वर्ष 2022-23 के लेखा पर**

पृथक लेखापरीक्षा प्रतिवेदन



प्रस्तुत प्रतिवेदन मुल रूप से अंग्रेजी में लिखित लेखा परीक्षा प्रतिवेदन का हिन्दी अनुवाद है। यदि कोई विसंगति परिलक्षित होता है तो अंग्रेजी में लिखित प्रतिवेदन मान्य होगा।

तेजपुर विश्वविद्यालय, नपाम, तेजपुर (असम) के 31 मार्च 2023 को समाप्त लेखा पर पृथक लेखापरीक्षा प्रतिवेदन

हमने तेजपुर विश्वविद्यालय, नपाम, तेजपुर (असम) के 31 मार्च 2023 तक के संलग्न तुलन-पत्र की लेखापरीक्षा की और तेजपुर विश्वविद्यालय के अधिनियम 1993 की धारा 32(1) के साथ पठित नियंत्रक एवं महालेखा परीक्षक के (कर्तव्यों, शक्तियों तथा सेवा शर्तों) अधिनियम 1971 की धारा 19(2) के अंतर्गत इस तिथि तक के आय और व्यय के खाते की परीक्षा की। ये वित्तीय विवरण संस्थान के प्रबंधन के उत्तरदायित्व हैं। हमारा उत्तरदायित्व अपनी लेखापरीक्षा के आधार पर इन वित्तीय विवरणों पर अपनी राय व्यक्त करना है।

2. इस पृथक लेखापरीक्षा प्रतिवेदन में भारत के नियंत्रक एवं महालेखा परीक्षक (सीएजी) की सिर्फ लेखांकन व्यवहार विशेष रूप से वर्गीकरण, अनुपालन के साथ उत्तम लेखांकन अभ्यास, लेखांकन मानक एवं प्रकटीकरण के मानदंडों आदि पर टिप्पणी है। विधि, नियम और विनियम (औचित्य एवं नियमितता) तथा दक्षता-सह-प्रदर्शन पहलुओं आदि के संदर्भ में वित्तीय लेनदेनों, यदि कोई है, के अनुपालन पर निरीक्षण प्रतिवेदन/कैग के लेखापरीक्षा प्रतिवेदनों को अलग से प्रस्तुत किया गया है।

3. हमने भारत में सामान्य रूप से स्वीकृत लेखापरीक्षा मानकों के अनुरूप अपनी लेखापरीक्षा संचालित की है। ये मानक हमसे यह मांग करते हैं कि हम गलत अनुमानों से मुक्त वित्तीय विवरणों के प्रति उचित आश्वासन प्राप्त करने के लिए लेखापरीक्षा की योजना बनाएँ और लेखापरीक्षा करें। लेखापरीक्षा में वित्तीय विवरण की जाँच आय-व्यय के साक्ष्यों की परीक्षा के आधार पर की जाती है। लेखापरीक्षा में प्रबंधन द्वारा प्रयुक्त लेखांकन सिद्धांतों एवं उसके महत्वपूर्ण अनुमानों के साथ-साथ वित्तीय विवरण की समग्र प्रस्तुति का मूल्यांकन भी किया जाता है। हम मानते हैं कि हमारा लेखापरीक्षा हमारी राय के लिए उचित आधार प्रदान करता है।

4. अपनी लेखापरीक्षा के आधार पर हम यह प्रतिवेदन प्रस्तुत करते हैं कि:

i. हमारी अधिकतम जानकारी एवं विश्वास के अनुसार लेखापरीक्षा के लिए आवश्यक सभी सूचनाएँ एवं स्पष्टीकरण हमने प्राप्त की हैं।

- ii. इस प्रतिवेदन से संबद्ध तुलन-पत्र तथा आय-व्यय लेखा/प्राप्ति एवं भुगतान खाता को शिक्षा मंत्रालय, भारत सरकार के 17 अप्रैल 2015 के आदेश संख्या 29-4/2012-एफडी के साथ जारी निर्धारित प्रपत्र के अनुसार तैयार किया गया है।
- iii. हमारे मतानुसार तथा खाता बहियों के परीक्षण से जो दिखाई देता है, तेजपुर विश्वविद्यालय, नपाम, तेजपुर (असम) द्वारा खाता-बहियों और अन्य संगत अभिलेखों का रखरखाव तेजपुर विश्वविद्यालय के अधिनियम 1993 की धारा 32(1) के तहत दिए गए नियमानुसार किया गया है।
- iv. हमारा आगे का प्रतिवेदन इस प्रकार है:

लेखा पर टिप्पणी

क. तुलन-पत्र

1.1 परिसंपत्तियाँ

1.1.1 अचल संपत्ति (अनुसूची - 4) : ₹377.13 करोड़

(क) 'वैज्ञानिक एवं प्रयोगशाला उपकरण' की खरीद और उसे मरम्मत और अनुरक्षण शीर्ष के तहत राजस्व व्यय के रूप में बुक किए जाने और इसे पूंजीगत व्यय के रूप में न दिखाए जाने के कारण उपर्युक्त शीर्ष में ₹17.84 लाख की राशि कम दिखाई गई। परिणामस्वरूप कॉर्पस फंड में समान राशि कम दिखाई गई।

(ख) कंप्यूटर एवं इसके उपकरण की खरीद में व्यय की गई राशि को कार्यालय उपकरण और लेखन सामग्री एवं उपभोज्य सामग्री के रूप में बुक किए जाने के कारण और इसे पूंजीगत व्यय के रूप में न दिखाए जाने के कारण ₹5.58 लाख की राशि कम दिखाई गई। परिणामस्वरूप कॉर्पस फंड में समान राशि कम दिखाई गई।

(ग) वर्ष 2021-22 के पृथक लेखापरीक्षा प्रतिवेदन (एसएआर) में उल्लेख किए जाने के बावजूद 'दो टेनिस कोर्ट के निर्माण' (₹16.69 लाख), 'वाटर पंपों के उन्नीतकरण' (₹5.09 लाख) और 'जी आई पाइप लगाने एवं ओआर पाइप की स्थापना' (₹4.56 लाख) में हुए व्यय को पूंजीकरण न किए जाने के कारण इस शीर्ष में ₹26.34 लाख की राशि कम दर्शाई गई। विश्वविद्यालय ने उपर्युक्त

व्यय को राजस्व व्यय के रूप में दिखाया है। परिणामस्वरूप कॉर्पस / पूंजीगत निधि (अनुसूची-1) में ₹26.34 लाख की कमी देखी गई।

1.1.2 ऋण, अग्रिम एवं जमा (अनुसूची-8): ₹23.42 करोड़

ऋण, अग्रिम एवं जमा (अनुसूची-8) के तहत 'स्टाफ से प्राप्य : आयकर' शीर्ष से समायोजित करने के बदले 'आयकर : वेतन' को गलत तरीके से देयता के रूप में दिखाए जाने के कारण उपर्युक्त शीर्ष में ₹42.07 लाख की राशि अधिक दर्शाई गई। परिणामस्वरूप चालू देयताए (अनुसूची-3) में भी समान राशि अधिक दिखाई गई।

ख. सामान्य

2.1 इसी तरह विश्वविद्यालय को पूर्व के प्रतिवेदन में उल्लेख किए जाने के बावजूद विश्वविद्यालय ने इस वित्तीय वर्ष के दौरान ₹10.00 लाख का व्यय 'वर्षा जल संचयन सुविधा' विकसित करने में किया जिसे 'अचल संपत्ति' (अनुसूची-4) के तहत 'नलकूप और जलापूर्ति' शीर्ष में बुक किए जाने के बजाय इसे 'स्थल विकास' शीर्ष में बुक किया गया। विश्वविद्यालय ने वित्तीय वर्ष के दौरान भी जल प्रशोधन संयंत्र संख्या 1 के लिए गहरे नलकूप की बोरिंग कार्य में ₹19.48 लाख की राशि व्यय की। इस व्यय को 'अचल परिसंपत्तियां' (अनुसूची-4) के अंतर्गत 'नलकूप एवं जलापूर्ति' शीर्ष के तहत दर्ज किए जाने के बदले 'स्थल विकास' शीर्ष के तहत दिखाया गया था।

2.2 विश्वविद्यालय द्वारा वर्ष 2017-18 के दौरान खरीदे गए ₹2.07 करोड़ के कार्यालय उपकरणों को विश्वविद्यालय द्वारा वर्ष 2022-23 में पूर्ण अवमूल्यन कर दिया गया। जबकि विश्वविद्यालय लेखांकन नीति के अनुसार कार्यालय उपकरणों का अवमूल्यन 'स्ट्रेट लाइन मेथड' से 7.5% होना चाहिए। अतः 31.03.2023 को उक्त उपकरणों का अवशेष मूल्य ₹1.14 करोड़ (₹2.07 करोड़ - 6 वर्षों के लिए ₹2.07 करोड़ का 7.5%) होना चाहिए। इसकी समीक्षा कर इसका समाधान किया जाना चाहिए।

2.3 ₹7.20 करोड़ की राशि, मार्च 2023 के लिए वेतन के प्रावधान को अनुसूची-3 के तहत वेतन (शिक्षण) के रूप में दिखाया गया है जबकि इसमें शिक्षण और गैर शिक्षण स्टाफ दोनों का प्रावधान है।

2.4 उपयोगिता प्रमाण-पत्र में उल्लेख किए गए अनुसार अनुदान शीर्ष ओएच 36 (पूँजीगत परिसंपत्तियों का सृजन) के तहत ₹53.24 लाख की राशि भारतीय रिजर्व बैंक (आरबीआई) द्वारा 31.03.2023 को वापस ले ली गई। वार्षिक लेखा की अनुसूची-10 में इसका उल्लेख नहीं किया गया है।

2.5 अनुसूची-10 के अनुसार, विश्वविद्यालय के पास अव्ययित पूँजीगत अनुदान (ओएच 36) का अंतशेष ₹14.95 करोड़ है। इस तथ्य का उल्लेख उपयोगिता प्रमाण-पत्र में नहीं किया गया है।

2.6 उपयोगिता प्रमाण-पत्र के अनुसार 31.03.2023 को अनुदानों पर अर्जित ब्याज की राशि ₹16.0 लाख है (आवर्ती अनुदान ₹9.06 लाख, वेतन अनुदान ₹3.20 लाख और पूँजीगत परिसंपत्तियाँ ₹3.76 लाख)। इस तथ्य का उल्लेख वार्षिक लेखा में देयता के रूप में नहीं किया गया है।

2.7 शिक्षा मंत्रालय (पूर्व में मानव संसाधन विकास मंत्रालय) के दिशानिर्देशों का उलंघन करते हुए सफाई सेवाओं से संबंधित व्यय को मरम्मत एवं अनुरक्षण (अनुसूची-19) के अंतर्गत बुक नहीं किया गया है। इसके बजाय, उक्त व्यय को प्रशासनिक एवं सामान्य व्यय (अनुसूची-17) के अंतर्गत दिखाया गया है।

2.8 चूँकि विश्वविद्यालय में अनुसूची-2 के तहत उद्दीष्ट एक पृथक कॉर्पस फंड है, अतः शिक्षा मंत्रालय (पूर्व में मानव संसाधन विकास मंत्रालय) के दिशानिर्देशों के अनुसार अनुसूची-1 का शीर्षक 'केपिटल फंड' रखा जाना चाहिए ताकि कोई भ्रम की स्थिति न हो।

ग. सहायता अनुदान

विश्वविद्यालय को आर्थिक अनुदान मुख्य रूप से भारत सरकार से प्राप्त होता है। विश्वविद्यालय के पास अव्ययित अनुदान (अनुसूची-10) का अथशेष ₹15.66 करोड़ था (पूँजीगत)। वर्ष 2022-23 के लिए विश्वविद्यालय को संस्वीकृत और प्राप्त सहायता अनुदान की राशि ₹132.95 करोड़ थी (राजस्व ₹124.20 करोड़ और पूँजीगत ₹8.75 करोड़)। कुल उपलब्ध अनुदान ₹148.61 करोड़ में से विश्वविद्यालय ने वित्तीय वर्ष 2022-23 के दौरान ₹133.66 करोड़ व्यय किए (राजस्व ₹124.20 करोड़ और पूँजीगत ₹9.46 करोड़) और ₹14.95 करोड़ अव्ययित शेष रह गया।

घ. निवल प्रभाव

उपर्युक्त अनुच्छेदों की टिप्पणियों का निवल प्रभाव यह है कि 31 मार्च, 2023 को संपत्ति और देयताएं दोनों में ₹0.08 करोड़ की राशि कम दर्शाई गई।

ड. प्रबंधन पत्र

लेखापरीक्षा प्रतिवेदन में जिन कमियों को शामिल नहीं किया गया है उनके निराकरण/ठीक करने के लिए कुलपति, तेजपुर विश्वविद्यालय, नपाम, तेजपुर (असम) को आवश्यक कार्रवाई हेतु अलग से एक प्रबंधन पत्र जारी कर उन्हें इन बातों से अवगत करा दिया गया है।

v. पूर्व के अनुच्छेदों में हमारे पर्यवेक्षणों के अधीन, हमारा यह मानना है कि इस प्रतिवेदन से संबंधित तुलन-पत्र, आय और व्यय लेखा और प्राप्त एवं भुगतान लेखा, लेखा के खाता बहियों (बुक्स ऑफ एकाउंट) से मेल खाते हैं।

vi. हमारे मतानुसार तथा हमारी अधिकतम जानकारी एवं हमें दिए गए स्पष्टीकरण के अनुसार लेखांकन नीतियों एवं लेखा टिप्पणियों के साथ पठित आलोच्य वित्तीय विवरण और ऊपर उल्लेखित महत्वपूर्ण मामले तथा इस लेखा प्रतिवेदन के संलग्नकों में उल्लेखित अन्य मामले आम तौर पर भारत में स्वीकृत लेखांकन सिद्धांतों के अनुरूप एक सही और स्वच्छ तस्वीर पेश करते हैं।

क. तुलन पत्र के साथ इसके संबंध तथा 31 मार्च 2023 को तेजपुर विश्वविद्यालय, नपाम, तेजपुर (असम) की स्थिति को ध्यान में रखते हुए और

ख. उस तिथि को समाप्त वर्ष के घाटे के आय और व्यय लेखा को ध्यान में रखते हुए

भारत के नियंत्रक एवं महालेखा परीक्षक की ओर से

स्थान: कोलकाता

दिनांक: 26.10.2023



(देबलीना ठाकुर)

महानिदेशक लेखापरीक्षा

(केंद्रीय), कोलकाता

परिशिष्ट

क. आंतरिक लेखापरीक्षा प्रणाली की पर्याप्तता

निम्नलिखित कारणों से विश्वविद्यालय की आंतरिक लेखापरीक्षा व्यवस्था पर्याप्त नहीं है।

- (i) आंतरिक लेखापरीक्षा विभाग में पर्याप्त स्टाफ नहीं हैं।
- (ii) आंतरिक लेखापरीक्षा विभाग लिखित कार्यक्रमों का पालन नहीं करता।
- (iii) आंतरिक लेखापरीक्षा द्वारा दिखाई गई कमियों पर कार्रवाई नहीं की गई।

ख. आंतरिक नियंत्रण प्रणाली की पर्याप्तता

विश्वविद्यालय की आंतरिक नियंत्रण प्रणाली निम्न क्षेत्रों में पर्याप्त नहीं है:

- i. दो नवीकरण तिथियों के बीच क्रय की गई परिसंपत्तियों को बीमा के अंतर्गत लाए जाने को सुनिश्चित करने के लिए पर्याप्त प्रक्रिया नहीं है।
- ii. प्रत्यक्ष सामग्री सत्यापन में नियोजित कर्मचारियों के मार्गदर्शन के लिए कोई लिखित अनुदेश तैयार नहीं किया गया है।
- iii. लेखाशीर्षों का कोडीकरण नहीं किया गया है।

ग. अचल संपत्तियों/ सामग्रियों का प्रत्यक्ष सत्यापन

विश्वविद्यालय द्वारा वित्तीय वर्ष 2022-23 के लिए अचल संपत्तियों का प्रत्यक्ष सत्यापन किया गया।

घ. सामग्री सूचियों का प्रत्यक्ष सत्यापन

विश्वविद्यालय द्वारा वित्तीय वर्ष 2022-23 के लिए सामग्री सूचियों का प्रत्यक्ष सत्यापन किया गया।

ङ. सांविधिक देयताएँ

विश्वविद्यालय द्वारा आयकर देयता के रूप में उल्लेखित राशि ₹9832 का निपटान अभी तक नहीं किया गया है। इसके अलावा विश्वविद्यालय अन्य सभी सांविधिक देयताओं का भुगतान नियमित रूप से करता रहा है।

तजपुर विश्वविद्यालय, असम
तुलन-पत्र, 31 मार्च, 2023 तक की स्थिति

निधियों का स्रोत	अनुसूची	राशि रूप में	
		चालू वर्ष	पिछला वर्ष
समग्र/ पूंजीगत निधि समग्र/ पूंजीगत निधि	1	1,774,031,529	1,997,326,171
नामोद्दिष्ट/ उद्दिष्ट/ अक्षय निधि अक्षय निधि नामोद्दिष्ट/ उद्दिष्ट निधि	2	3,012,577 338,659,534	2,454,525 323,862,130
चालू देनदारियां एवं प्रावधान चालू देनदारियां प्रावधान	3	727,062,257 2,269,276,827	807,550,316 2,074,645,813
कुल निधियों का अनुप्रयोग		5,112,042,723	5,205,838,955
स्थायी परिसंपत्ति मूर्त संपत्ति अमूर्त संपत्ति प्रमुख कार्य में प्रगति	4	3,761,459,643 9,825,670 0	3,783,149,737 3,142,264 6,548,260
उद्दिष्ट/अक्षय निधियों से निवेश दीर्घकालिक अल्पावधि	5	2,305,712 0	2,055,712 0
निवेश: अन्य दीर्घकालिक / अल्पावधि	6	500,734,605	784,353,105
चालू परिसंपत्ति नकद और बैंक बैलेंस क्लोजिंग स्टॉक	7	600,516,428 3,002,097	318,639,121 3,111,863
ऋण, अग्रिम, जमा ऋण, अग्रिम, जमा	8	234,198,568	304,838,894
कुल		5,112,042,723	5,205,838,955
सार्थक लेखाकन नीतियां	23		
आकस्मिक देनदारियां एवं लेखा पर टिप्पणियां	24		


Finance Officer


Registrar

तेजपुर विश्वविद्यालय, असम

31 मार्च, 2023 को समाप्त वर्ष के आय एवं व्यय लेखा

(राशि रुपयों में)

विवरण	अनुसूची	चालू वर्ष	पिछला वर्ष
आय			
शैक्षणिक प्राप्तियां	9	152,910,399	154,320,352
अनुदान/अनुवृत्ति	10	1,242,000,000	894,735,000
निवेशों से आय	11	3,636,055	6,641,059
अर्जित ब्याज	12	1,734,038	4,124,630
अन्य आय	13	236,395,644	79,767,065
पूर्व अवधि आय	14	840,616	0
कुल (ए)		1,637,516,752	1,139,588,105
व्यय			
कर्मचारी भुगतान एवं लाभ	15	1,270,984,771	1,336,722,849
शैक्षणिक व्यय	16	82,926,605	77,333,902
प्रशासनिक और सामान्य व्यय	17	315,408,166	254,679,987
परिवहन व्यय	18	7,291,160	4,571,159
मरम्मत और रख रखाव	19	76,626,269	69,374,259
वित्तीय लागत	20	194,806	225,968
मूल्यहास	4	154,529,235	141,427,218
अन्य व्यय	21	0	0
पूर्व अवधि व्यय	22	0	-1,253,455
कुल (बी)		1,907,961,011	1,883,081,886
आय से अधिक व्यय/व्यय से अधिक आय होने के कारण शेष राशि : (ए-बी)		-270,444,260	-743,493,781
पूंजीगत निधि में अधिशेष/(घाटा) के रूप में शेष राशि		-270,444,260	-743,493,781

सार्थक लेखांकन नीतियां

23

आकस्मिक देनदारियां एवं लेखा पर टिप्पणियां

24


Finance Officer



Registrar

तेजपुर विश्वविद्यालय, असम

अनुसूची 1 : समग्र/पूँजीगत निधि

(राशि रुपयों में)

विवरण	चालू वर्ष	पिछला वर्ष
वर्ष के शुरुआत में शेष राशि	1,997,326,171	2,648,082,922
जोड़ें : पूँजीगत व्यय के क्षेत्र में प्रयुक्त के लिए यूजीसी, भारत सरकार और राज्य सरकार से अनुदान	94,622,703	120,789,050
जोड़ें : विश्वविद्यालय को उपहार में दी गई पुस्तकों, फर्नीचर का काल्पनिक/अवशिष्ट मूल्य	0	2
जोड़ें : उद्दिष्ट निधि से खरीदी गई परिसंपत्तियां	23,563,898	443,890
घटाव : गृह निर्माण अग्रिम का समायोजन (मूलधन/ब्याज)	405,269	495,972
घटाव : अनुदान पर अर्जित ब्याज की पूर्व अवधि की वापसी के लिए समायोजन	7,333,156	-3,313,955
घटाव : अनुदान की वापसी (आरबीआई द्वारा वापस लेना)	47,684,986	0
घटाव : उद्दिष्ट/प्रायोजित परियोजनाओं/ऋण एवं जमाराशियों के लिए समायोजन	14,073,457	0
घटाव : प्राप्य राशि का समायोजन: सामाजिक न्याय एवं अधिकारिता मंत्रालय के 3 मंजिले वाले लड़के और लड़कियों के छात्रावास	493,000	0
घटाव : आवर्ती एवं वेतन में समायोजन	1,047,116	0
जोड़ें : अनुसूची -2 के तहत निधियों के समाधान पर निधि का समायोजन	0	-25,933,730
जोड़ें : स्विमिंग पूल प्राप्य खाते का समायोजन ए/सी (2250000-1994199)	0	255,801
जोड़ें : आय और व्यय खाते से हस्तांतरित किए गए व्यय से अधिक आय	-270,444,260	-743,493,781
कुल	1,774,031,529	1,997,326,171
वर्ष के अंत में शेष राशि	1,774,031,529	1,997,326,171


वित्त अधिकारी


कुलसचिव

तजपुर विश्वविद्यालय, असम

अनुसूची 2 - निदिष्ट/ उद्दीष्ट/ अक्षय निधियां

विवरण	निधि: गृह निर्माण अग्रिम	अक्षय निधि	समय निधि भाग	एआईसीटीई-सीएफईएस,एनई आर हॉस्टस स्कीम	एमबीए विकास निधि	टीयू ऋण एवं जमा	टीयू विकास निधि	चालू वर्ष अग्रणीत	पिछला वर्ष
ए.									
निधियों की प्रारंभिक शेष									
a) वर्ष के दौरान अनुवृद्धि	53,392,697	2,454,525	44,688,228	15,000,000	10,571,289	16,770,185	38,823,804	181,700,728	124,632,289
b) निवेशों से आय	-	250,000	24,891,703	-	2,725,000	-	20,588,593	48,455,296	51,686,750
c) निवेश/अग्रिम पर अर्जित ब्याज	-	-	613,590	-	-	-	-	613,590	-
d) बचत बैंक खाते पर ब्याज	1,990,554	100,684	278,606	-	-	2,490,907	-	4,860,751	16,823,086
e) पूंजीगत निधि में जमा हुई पिछले वर्ष का ब्याज	5,064	-	270,354	-	480	4,581	1,028,189	1,308,668	2,388,792
f) पिछले वर्षों का संशोधन	-	-	-	-	-	-	-	-	-
g) एचबीए ब्याज की वसुली	-	-	-	-	-	-	-	-	-
h) पिछले वर्ष का समायोजन	-	-	-	-	-	-	-	-	2,602,519
i) विश्वविद्यालय से आंतरिक ऋण	-	-	-	-	-	-	-	-	645,393
j) सीपीएफ / एनसीपीएफ में नियोक्ता का अंशदान	-	-	-	-	-	-	-	-	-
k) पूंजीगत निधि में समायोजन	-	351,045	419,760	-	-	-	-	-	-
l) चालू संपत्ति में स्थानांतरण	-	-	-	-	11,459	-	362	782,626	748,471
कुल (ए)	55,388,315	3,156,254	71,162,241	15,000,000	13,308,228	19,265,673	60,440,948	237,721,659	199,527,300
बी.									
निधि के उद्देश्यों के लिए व्यय :									
a) गतिविधियों पर व्यय	-	143,677	22,578,114	-	139,798	-	4,009,448	26,871,037	16,783,505
b) पूंजीगत व्यय	-	-	79,192	-	498,436	-	22,669,322	23,246,950	443,890
c) बैंक खाता	-	-	-	-	-	-	-	-	-
d) वापसी की गई	-	-	-	-	-	-	-	-	-
e) व्यय (अग्रिम)	-	-	-	-	-	-	-	-	-
f) लंबे समय से बकाया आइटम बढ़े खाते में	-	-	-	-	-	-	-	-	7,741
g) एनपीएस में कर्मचारियों का अंशदान	-	-	-	-	-	-	-	-	-
h) एनपीएस में नियोक्ताओं का योगदान	-	-	-	-	-	-	-	-	-
i) पूंजीगत निधि के प्रति समायोजित	-	-	-	-	-	-	-	-	-
कुल (बी)	-	143,677	22,657,306	-	638,234	-	26,678,770	50,117,987	17,826,572
वर्ष के अंत में नेट बैलेस (ए-बी)	55,388,315	3,012,577	48,504,935	15,000,000	12,669,994	19,265,673	33,762,178	187,603,672	181,700,728
द्वारा प्रस्तुत नकद एवं बैंक जमा निवेशों अर्जित ब्याज परंतु देय नहीं समायोजन एवं अन्य अग्रिम	22,273,871	-	36,080,835	15,000,000	12,669,993	19,265,673	33,762,178	139,052,550	105,158,400
	-	2,305,712	11,636,738	-	-	-	-	13,942,450	33,692,450
	10,829,310	706,865	787,362	-	-	-	-	12,323,538	17,073,695
	405,269	-	-	-	-	-	-	405,269	-
	21,879,865	-	-	-	-	-	-	21,879,865	-
कुल	55,388,315	3,012,577	48,504,935	15,000,000	12,669,993	19,265,673	33,762,178	187,603,672	25,776,183
									181,700,728


वित्त अधिकारी

विवरण	राशि अगानीत	आरएएमपी : सामाजिक न्याय मंत्रालय	सीडीआई	एमबीए कार्यकारी कार्यक्रम	पीएमएमएमएमएम टी	टीएलसी (आत्मनिर्भर)	गोवा एनएसएस	चालू वर्ष	पिछला वर्ष	(राशि रूप में)
ए.										
निधियों की प्रारंभिक शेष	181,700,728	856,199	1,657,959	3,030,737	5,968,634	562,809	1,180,895	194,957,961	131,881,345	
a) वर्ष के दौरान अनुवृद्धि	48,455,296	-	4,706,011	5,259,200	-	2,754,500	12,900	61,187,907	66,945,075	
b) निवेशों से आय	613,590	-	-	-	-	-	-	613,590	-	
c) निवेश/अग्रिम पर अर्जित ब्याज	4,860,751	-	-	-	-	-	-	-	-	
d) बचत बैंक खाते पर ब्याज	1,308,668	-	85,146	-	-	-	235	4,860,751	16,823,086	
e) पूंजीगत निधि में जमा हुई पिछले वर्ष का ब्याज	-	-	-	-	-	-	-	1,394,049	2,425,233	
f) पिछले वर्षों का संशोधन	-	-	-	-	-	-	17,864	17,864	-	
g) एचबीए ब्याज की वसूली	-	-	-	-	-	-	-	-	-	
h) पिछले वर्ष का समायोजन	-	-	-	-	-	-	-	-	2,602,519	
i) विश्वविद्यालय से आंतरिक ऋण	-	-	-	-	-	-	-	-	645,393	
j) सीपीएफ / एनसीपीएफ में नियोक्ता का अंशदान	-	-	-	-	-	-	-	-	-	
k) पूंजीगत निधि में समायोजन	782,626	-	1,679,644	-	-	-	-	-	-	
l) चालू परिसंपत्तियों में हस्तांतरित	-	-	-	-	-	-	484,319	2,946,589	2,823,773	
कुल (ए)	237,721,659	856,199	8,128,760	8,289,937	5,968,634	3,317,309	1,696,213	265,978,711	224,146,424	
बी.										
निधि के उद्देश्यों के लिए व्यय :										
a) गतिविधियों पर व्यय	26,871,037	-	4,173,026	3,058,488	258,634	2,048,953	683,547	37,093,685	28,078,146	
b) पूंजीगत व्यय	23,246,950	-	165,180	151,768	-	-	-	23,563,898	443,890	
c) बैंक खाता	-	-	-	-	-	-	-	-	-	
d) वापसी की गई	-	-	-	-	-	-	-	-	-	
e) व्यय (अग्रिम)	-	-	-	-	5,710,000	-	-	5,710,000	-	
f) लंबे समय से बकाया आइटम बट्टे खाते में	-	-	-	-	-	-	-	-	74,991	
g) एनपीएस में कर्मचारियों का अंशदान	-	-	-	-	-	-	484,319	484,319	-	
h) एनपीएस में नियोक्ताओं का योगदान	-	-	-	-	-	-	-	-	-	
i) पूंजीगत निधि के प्रति समायोजित	-	-	-	-	-	-	-	-	-	
कुल (बी)	50,117,987	-	4,338,206	3,210,256	5,968,634	2,048,953	4,753	4,753	591,436	
वर्ष के अंत में नेट बैलेस (ए-बी)	187,603,672	856,199	3,790,554	5,079,681	0	1,268,356	523,595	199,122,057	194,957,961	
द्वारा प्रस्तुत नकद एवं बैंक जमा निवेशों	139,052,550	856,199	3,600,604	5,079,681	-	1,268,356	523,595	150,380,985	118,415,634	
अर्जित ब्याज परंतु देय नहीं	13,942,450	-	-	-	-	-	-	13,942,450	33,692,449	
समायोजन एवं अन्य	12,323,538	-	-	-	-	-	-	12,323,538	17,073,695	
अग्रिम	405,269	-	-	-	-	-	-	405,269	-	
कुल	21,879,865	-	189,950	-	-	-	-	22,069,815	25,776,183	
कुल	187,603,672	856,199	3,790,554	5,079,681	0	1,268,356	523,595	199,122,057	194,957,961	

वित्त अधिकारी

विवरण	राशि अग्रानीत	सीएसएबी	महिला अध्ययन केंद्र	ईडब्ल्यूएस योजना (आवर्ती)	ईडब्ल्यूएस योजना (वेतन)	ईडब्ल्यूएस योजना (पूजीगत)	टीयू एलुमिनी अक्षय	चालू वर्ष	पिछला वर्ष
ए. निधियों की प्रारम्भिक शेष	194,957,961	273,840	1,796,849	20,002,065	-	-	-	-	-
a) वर्ष के दौरान अनुवृद्धि	61,187,907	-	3,230,310	-	-	-	8,545	217,039,260	241,019,429
b) निवेशों से आय	613,590	-	-	-	-	-	-	64,418,217	74,489,548
c) निवेश/अग्रिम पर अर्जित ब्याज	4,860,751	-	-	-	-	-	-	613,590	-
d) बचत बैंक खाते पर ब्याज	1,394,049	-	-	-	-	-	-	4,860,751	16,823,086
e) मूलधन में जमा पिछले वर्ष का ब्याज	17,864	-	-	-	-	-	233	1,394,282	2,425,233
f) पिछले वर्षों का संशोधन	-	-	-	-	-	-	-	17,864	-
g) एचबीए ब्याज की वसूली	-	-	-	-	-	-	-	-	-
h) पिछले वर्ष का समायोजन	-	-	-	-	-	-	-	-	2,602,519
i) विश्वविद्यालय से आंतरिक ऋण	-	-	-	-	-	-	-	-	645,393
j) सीपीएफ / एनसीपीएफ में नियोक्ता का अंशदान	-	-	-	-	-	-	-	-	2,300,000
k) पूंजीगत निधि में समायोजन	2,946,589	-	-	-	-	-	-	-	-
l) चालू परिसंपत्तियों में हस्तांतरित	-	-	-	-	-	-	-	2,946,589	2,823,773
कुल (ए)	265,978,711	273,840	5,027,159	20,002,065	0	0	8,778	291,290,553	343,128,981
बी. निधि के उद्देश्यों के लिए व्यय :									
a) गतिविधियों पर व्यय	37,093,685	-	3,091,848	-	-	-	-	40,185,533	31,308,456
b) पूंजीगत व्यय	23,563,898	-	-	-	-	-	-	23,563,898	443,890
c) बैंक खाता	-	-	-	-	-	-	-	-	-
d) कोष प्रदाता एजेंसियों / आंतरिक ऋण को की गई वापसी	5,710,000	-	-	-	-	-	-	-	-
e) आरबीआई द्वारा रोक लगाना	-	-	1,935,311	-	-	-	-	5,710,000	88,770,948
f) लंबे समय से बकाया आइटम बढ़े खाते में	484,319	-	-	-	-	-	-	1,935,311	4,974,991
g) एनपीएस में कर्मचारियों का अंशदान	-	-	-	-	-	-	-	484,319	-
h) एनपीएस में नियोक्ताओं का योगदान	-	-	-	-	-	-	-	-	-
i) पूंजीगत निधि के प्रति समायोजित	4,753	-	-	-	-	-	-	-	-
कुल (बी)	66,856,655	-	5,027,159	-	-	-	-	4,753	591,436
वर्ष के अंत में नेट बैलेंस (ए-बी)	199,122,057	273,840	0	20,002,065	0	0	8,778	219,406,740	217,039,260
द्वारा प्रस्तुत नकद एवं बैंक जमा निवेशों अर्जित ब्याज परत देय नहीं समायोजन एवं अन्य अग्रिम	150,380,985 13,942,450 12,323,538 405,269 22,069,815	273,840	-	20,002,065	-	-	8,778	170,665,668 13,942,450 12,323,540 405,269	140,496,933 33,692,450 17,073,694
कुल	199,122,057	273,840	0	20,002,065	0	0	8,780	219,406,740	217,039,260


 वित्त अधिकारी

विवरण	राशि अग्रानीत	एचईएफए ऋण	एचईएफए ऋण के पुनर्भुगतान के लिए निर्धारित	गर्न्स हॉस्टल (बीजेआरसीवाई)				चालू वर्ष	पिछला वर्ष
ए.									
निधियों की प्रारंभिक शेष	217,039,260	70,745,457	38,531,938	-	-	-	-	326,316,655	264,075,429
a) वर्ष के दौरान अनुवृद्धि	64,418,217	69,169,000	153,710,000	500,000	-	-	-	287,797,217	89,860,548
b) निवेशों से आय	613,590	441,641	227,591	-	-	-	-	1,282,822	-
c) निवेश/अग्रिम पर अर्जित ब्याज	4,860,751	-	947,973	-	-	-	-	5,808,724	17,270,647
d) बचत बैंक खाते पर ब्याज	1,394,282	236,112	376,245	-	-	-	-	2,006,639	3,480,495
e) मूलधन में जमा पिछले वर्ष का ब्याज	17,864	2,572,944	-	-	-	-	-	2,590,808	69,347,590
f) पिछले वर्षों का संशोधन	-	-	-	-	-	-	-	4,787,360	2,602,519
g) विविध प्राप्तियाँ	-	4,787,360	-	-	-	-	-	-	645,393
h) पिछले वर्ष का समायोजन	-	-	-	-	-	-	-	-	2,300,000
i) विश्वविद्यालय से आंतरिक ऋण	-	-	-	-	-	-	-	-	-
j) सीपीएफ / एनसीपीएफ में नियोक्ता का अंशदान	-	-	-	-	-	-	-	2,946,767	2,823,773
k) पूंजीगत निधि में समायोजन	2,946,589	178	-	-	-	-	-	-	-
l) चालू परिसंपत्तियों में हस्तांतरित	-	-	-	-	-	-	-	-	-
कुल (ए)	291,290,553	147,952,692	193,793,747	500,000	0	0	0	633,536,992	452,406,394
बी.									
निधि के उद्देश्यों के लिए व्यय :									
a) गतिविधियों पर व्यय	40,185,533	138,339,000	76,855,000	-	-	-	-	255,379,533	31,308,456
b) पूंजीगत व्यय	23,563,898	-	-	-	-	-	-	23,563,898	443,890
c) बैंक खाता	-	-	30	-	-	-	-	30	18
d) वापसी की गई	5,710,000	4,786,860	-	-	-	-	-	10,496,860	88,770,948
e) व्यय (अग्रिम)	1,935,311	178	-	-	-	-	-	1,935,489	4,974,991
f) लंबे समय से बकाया आइटम बढ़े खाते में	484,319	-	-	-	-	-	-	484,319	-
g) एनपीएस में कर्मचारियों का अंशदान	-	-	-	-	-	-	-	-	-
h) एनपीएस में नियोक्ताओं का योगदान	-	-	-	-	-	-	-	4,753	591,436
i) पूंजीगत निधि के प्रति समायोजित	4,753	-	-	-	-	-	-	291,864,882	126,089,739
कुल (बी)	71,883,814	143,126,038	76,855,030	-	-	-	-	341,672,111	326,316,655
वर्ष के अंत में नेट बैलेंस (ए-बी)	219,406,740	4,826,654	116,938,717	500,000	-	-	-	341,672,111	326,316,655
द्वारा प्रस्तुत									
नकद एवं बैंक जमा	170,665,668	4,826,654	92,934,124	500,000	-	-	-	268,926,446	155,923,813
निवेशों	13,942,450	-	23,056,500	-	-	-	-	36,998,950	127,437,907
अर्जित ब्याज परंतु देय नहीं	12,323,540	-	947,973	-	-	-	-	13,271,513	17,178,633
समायोजन एवं अन्य	405,269	-	120	-	-	-	-	405,389	120
अग्रिम	22,069,815	-	-	-	-	-	-	22,069,815	25,776,183
कुल	219,406,740	4,826,654	116,938,717	500,000	0	0	0	341,672,111	326,316,655

वित्त अधिकारी

कुलसचिव


अनुसूची 2ए- अक्षय निधियां

(राशि रुपए में)

अक्षय निधि का नाम	प्रारंभिक जमा		वर्ष के दौरान जोड़		कुल		व्यय	शेष जमा		
	अक्षय निधि	संचित ब्याज	अक्षय समायोजन	संचित ब्याज एवं समायोजन	अक्षय निधि	संचित ब्याज		अक्षय निधि	संचित ब्याज	कुल
प्रतिभा कथ हाजरिका मेमोरियल	93,644	76,555	0	0	0	7,887.00	0	93,644	84,442	178,086
टी एवं आई गोल्ड मेडल	170,496	3,159	0	0	0	14,274.00	14,770.00	170,496	2,663	173,159
अच्छे विद्यार्थी : पॉलीमर साइंस गोल्ड मेडल	90,072	78,029	0	0	0	6,120.00	0	90,072	84,149	174,221
स्वर्गीय कैलाश दत्त	120,000	68,931	0	0	0	6,796.00	10,000.00	120,000	65,727	185,727
आईसीएआई बीकॉम गोल्ड मेडल	300,000	55,671	0	0	0	7,990.00	14,770.00	300,000	48,891	348,891
स्वर्गीय एमसी बोरा	200,000	69,170	0	0	0	11,326.00	15,057.00	200,000	65,439	265,439
सीताराम जिंदाल फाउंडेशन	631,500	13923	0	0	0	26,856.00	44,310.00	631,500	3,531	627,969
भागवती निबंध प्रतियोगिता	150,000	20362	0	0	0	11,003.00	30,000.00	150,000	1,365	151,365
अक्षय निधि में पिछले वर्ष का समायोजन	0	0	0	0	0	351045	0	0	351,045	351,045
स्वर्ण पदक : बेस्ट ग्रेजुवत (स्प्रिंग वैली)	300,000	13013	0	0	0	1,892.00	14,770.00	300,000	135	300,135
स्वर्गीय बनश्री मेमोरियल, व्यवसाय प्रशासन	0	0	0	0	250,000	6,540	0	250,000	6,540	256,540
कुल	2,055,712	398,813	-	-	250,000	451,729	143,677	2,305,712	706,865	3,012,577



वित्त अधिकारी




कुलसचिव

तेजपुर विश्वविद्यालय, असम

अनुसूची 3 : मौजूदा देनदारियां एवं प्रावधान

		(राशि रुपयों में)	
	विवरण	चालु वर्ष	पिछला वर्ष
ए	मौजूदा देनदारियां		
	1. कर्मचारियों से जमा	0	0
	2. विद्यार्थियों से जमा	30,074,876	29,466,154
	3. विविध लेनदार		
	a) सामग्री एवं सेवाओं के लिए	0	0
	b) अन्य	105,555,064	111,886,438
	4. अन्य जमा (ईएमडी सुरक्षा जमा के साथ)	0	0
	5. सांविधिक देनदारियां		
	a) आनुतोषिक	0	0
	b) छुट्टी नकदीकरण	0	0
	6. अन्य मौजूदा देनदारियां		
	a) वेतन	0	0
	b) प्रायोजित परियोजनाओं के लिए प्राप्तियां (टीडीआर ऋण सहित, अव्य)	386,179,338	459,191,084
	c) प्रायोजित फैलोशिपों/छात्रवृत्तियों के लिए प्राप्तियां	4,372,580	4,352,614
	d) अप्रयुक्त निधि	149,484,784	156,607,487
	e) एलुमनी एसोसिएशन फीस	759,000	759,000
	f) अन्य देनदारियां	50,636,609	45,287,536
	g) पूर्णांकन समायोजन	6	3
	उप-कुल (ए)	727,062,257	807,550,316
बी	प्रावधान		
	1. कर के लिए	0	0
	2. आनुतोषिक	248,845,201	220,527,997
	3. सेवानिवृत्ति कोष	1,783,442,855	1,632,891,574
	4. संचित छुट्टी नकदीकरण	236,988,771	221,226,242
	उप-कुल (बी)	2,269,276,827	2,074,645,813
	कुल (ए + बी)	2,996,339,084	2,882,196,129


वित्त अधिकारी


कुलसचिव

अनुसूची 3 (मौजूदा देनदारियों) के लिए उप अनुसूची -ए

1	विवरण	(राशि रुपये में)	
		चाल वर्ष	पिछला वर्ष
1	कर्मचारियों से जमा	0	0
2	विद्यार्थियों से जमा		
	ऋण एवं जमा		
	जमानती राशि		9,481,909
	a) वर्तमान विद्यार्थियों से : Rs. 85,35,951.00	10,474,930	
	b) पूर्व विद्यार्थियों से : Rs. 19,38,979.00		
	जमानती राशि (हॉस्टल)		19,252,245
	a) वर्तमान विद्यार्थियों से : Rs. 1,47,61,847.00	18,891,946	
	b) पूर्व विद्यार्थियों से : Rs. 41,30,099.00		
	जमानती राशि 'ओ' लेवल पाठ्यक्रम (वर्तमान विद्यार्थियों से)	537,000	561,000
	जमानती राशि 'ए' लेवल पाठ्यक्रम (वर्तमान विद्यार्थियों से)	171,000	171,000
	कल जोड़	30,074,876	29,466,154
3	विविध लेनदार		
	आवर्ती और वेतन :		
	वेतन (शिक्षण)	72,031,282	47,692,800
	बच्चों की शिक्षा भत्ता	9,207,000	0
	एलटीसी	360,216	720,432
	अर्जित अवकाश नकदीकरण	0	0
	वेतन: गैर-शिक्षण	0	19,805,196
	चिकित्सा नकदीकरण	1,149,765	1,915,951
	सीपीएफ में अंशदान	0	3,354,200
	एनपीएस में अंशदान	0	4,170,678
	व्यय के लिए देनदारियां: अकादमिक	3,423,163	6,046,106
	व्यय के लिए देयताएं: मरम्मत आदि	0	4,366,371
	व्यय के लिए देयताएं: प्रशासनिक	19,290,658	16,761,912
	व्यय के लिए देयताएं: यातायत	0	609,552
	उप कुल (ए)	105,462,084	105,443,198
	पूजीगत परिसंपत्तियों का सृजन		
	पूजीगत परिसंपत्तियों के लिए देयताएं : परिसंपत्ति निधि का सृजन	0	6,350,260
	भूमि के लिए भुगतान	1	1
	उप कुल (बी)	1	6,350,261
	परियोजनाएँ		
	विद्यार्थियों को शैक्षणिक ऋण हस्तांतरण	92,979	92,979
	उप कुल (सी)	92,979	92,979
	कल जोड़ (ए+बी+सी)	105,555,064	111,886,438

वित्त अधिकारी

कुलसचिव

		(राशि रुपयों में)	
	विवरण	चालू वर्ष	पिछला वर्ष
5	सांविधानिक देनदारियां	0	0
6	अन्य देनदारियां, जमा आवर्ती एवं वेतन :		
	आयकर कटौती		
	टीडीएस: सीजीएसटी	4,744,439	4,658,697
	टीडीएस: आईजीएसटी	339	339
	टीडीएस: एसजीएसटी	0	0
	एलआईसी	339	339
	श्रमिक कल्याण उपकर	7,017	7,017
	प्रोफेशनल आय कर	56,951	55,598
	अन्य विविध प्राप्तियाँ	11,012	10,682
	अग्रिम धन	15,311	20,311
	एनपीएस निधि वसूली	3,060	3,060
	गेस्ट हाउस एसडी	327,556	420,566
	सीजीएसटी	2,936	2,936
	एसजीएसटी	5,523	62,118
	आईजीएसटी	5,523	62,118
	सुरक्षा जमा राशि	1	0
	एफआर पर सुरक्षा जमा	13,530	0
	स्टूडेंट एजुकेशन लोन	0	0
	परिनिर्धारित नुकसान	22,060	22,060
	जीएसएलआई	34,904	34,904
		0	530,027
	उप कुल (ए)	5,250,500	5,890,771
	पूजित संपत्ति का निर्माण		
	आयकर		
	रोक : समय विस्तार	148,491	216,704
	टीडीएस: सीजीएसटी	45,547	45,547
	टीडीएस: आईजीएसटी	0	0
	टीडीएस: एसजीएसटी	0	0
	श्रमिक कल्याण उपकर	0	0
	प्रोफेशनल टैक्स	108,715	108,715
	विविध वसूली	1,906	1,906
	सुरक्षा जमा राशि	63,389	63,389
	एफआर पर सुरक्षा जमा	34,380	46,340
	परिनिर्धारित नुकसान	-17,685	-17,685
	टीडीएस बकाया	35,488	34,371
	डीएसटी इंस्पायर फेलोशिप	40,650	40,650
		24,000	24,000
	उप कुल (बी)	484,881	563,937

वित्त अधिकारी

कुलसचिव

अनुसूची 3 (अन्य देनदारियों) के लिए उप अनुसूची-ए, क्रमश....

		(राशि रुपयों में)	
	विवरण	चालू वर्ष	पिछला वर्ष
	परियोजनाएँ		
	आयकर कटौती वेतन	465,431	333,239
	बकाया देनदारियां (वेतन)	0	276,192
	टीडीएस: सीजीएसटी	0	0
	टीडीएस: आईजीएसटी	0	0
	टीडीएस: एसजीएसटी	0	0
	प्रोफेशनल टैक्स	19,290	12,558
	सुरक्षा जमा राशि	0	66,045
	टीडीएस जीएसटी बकाया	0	0
	सीजीएसटी	0	0
	एसजीएसटी	0	0
	आईजीएसटी	1	0
	एनपीएस निधि	7,520	7,520
	परिनिर्धारित नुकसान	1,684	3,249
	उप कुल (सी)	493,926	698,803
	ऋण और जमा		
	सुरक्षा जमा राशि	12,862,263	9,027,641
	सुरक्षा जमा (एफआर)	24,222,093	23,532,025
	अग्रिम धन	1,319,560	1,005,945
	एलपीजी जमा	11,650	11,650
	परिनिर्धारित नुकसान	336,577	0
	टीडीएस: आईजीएसटी	0	0
	टीडीएस: एसजीएसटी	0	0
	विविध वसूली	17,221	17,221
	सेवानिवृत्ति लाभों के लिए देयता	0	2,077,976
	छूटों नकदोकरण (आइटों) के लिए देयताए	5,637,938	2,461,567
	उप कुल (डी)	44,407,302	38,134,025
	कुल जोड़ (ए+बी+सी+डी)	50,636,609	45,287,536

क्र. सं.	परियोजना कोड सं.	परियोजनाएं	प्रारंभिक जमा	प्राप्त अनुदान	प्राप्त व्यय	अन्य प्राप्तियाँ	वर्ष के दौरान कुल प्राप्तियाँ	अग्रिम				आवर्ती व्यय	गैर आवर्ती व्यय				वर्ष के दौरान कुल भुगतान	शेष जमा
			सीआर.					ओपनिंग एडवांस	अग्रिम जारी	अग्रिम समायोजित	समापन अग्रिम		उपकरण	पुस्तकें एवं पत्रिका	सिविल	"अनुदान की वापसी"	सीआर.	
1	101	डीएसटी: अनिदिता देवान, डेव ऑफ कैटलपेटिक..... मासिकयुस	366,903	-	156	-	156	-	-	-	-	354,754	-	-	-	8,949	363,703	3,356
2	102	कवीर विश्वविद्यालय, बेलफास्ट और पूर्वोत्तर क्षेत्रीय संस्थान के बीच शैक्षणिक और अनुसंधान सहयोग प्रस्ताव	185,715,475	-	6,929,959	-	6,929,959	127,861	-	127,861	-	34,559,003	-	-	-	-	34,559,003	158,086,431
3	103	एआईसीटीई: प्रोफेसर एन. एम. काकटी "क्यूआईपी केंद्र के लिए अनुदान"	116,988	-	-	-	-	-	-	-	-	-	-	-	-	-	-	116,988
4	104	104-एआईसीटीई-एनईक्यूआईपी योजना " इंस्टीट्यूशनल डेव प्रोपजल	1,952,292	-	18,369	-	18,369	98,130	-	1,867	96,263	-	-	-	-	-	-	1,970,661
5	105	एआईसीटीई: प्रो वृजेश श्रीवास्तव "मिन-धर्मल परलेशकवासिटी"	2,201,194	-	-	51,635	51,635	2,226,015	-	2,226,015	-	196,222	2,032,386	-	-	-	2,228,608	24,221
6	106	एआईसीटीई: प्रो जितेन चंद्र दत्त "कैब्रिकेशन कैरेक्टराइजेशन..... वायोसेसर"	45,475	-	-	-	-	-	-	-	-	-	-	-	-	-	-	45,475
7	107	एआईसीटीई: (आरपीएस-एनईआर): सौमिक रॉय, डिजाइन एवं इम्प्लिमेंटेशन ऑफ सी	326,392	-	-	-	-	-	-	-	-	78,059	-	-	-	-	78,059	248,333
8	108	एआईसीटीई: (आरपीएस-एनईआर) प्रोफेसर मनोज कुमार हजारीका	882,257	-	-	-	-	-	-	-	-	-	-	-	-	-	-	882,257
9	109	एआईसीटीई: प्रोफेसर नंदन सोड "आल्पासाउंड असिस्टेड रीपिड..... जूस क्लारिफिकेशन"	122,563	-	-	-	-	-	-	-	-	-	-	-	-	-	-	122,563
10	110	एआईसीटीई: प्रो पार्थ पी दत्त "डिजाइन डेवलपमेंट एंड पार्फोर्मेंस...एनजी स्टोरेज"	908,927	-	-	-	-	-	-	-	-	101,986	687,102	-	-	-	789,088	119,839
11	111	एआईसीटीई: प्रो स्वर्णज्योति पत्र "मैथोड्स फॉर द अटोमेटिक..... हाइपरस्पेक्ट्रल डेटा"	257,786	-	6,445	-	6,445	-	-	-	-	-	-	-	-	264,231	264,231	-
12	112	एआईसीटीई: प्रो उत्पल के दास "ए स्टडी ऑन रोसपोस.....साइबिलक लोडिंग"	31,232	-	781	-	781	-	-	-	-	-	-	-	-	-	-	32,013
13	113	एआईसीटीई: प्रो. रूपम कटकी "कैटेगोरिक कंवेसिन ऑफ बायोमास..... जाइलीन"	2,241,235	-	-	-	-	-	-	-	-	172,823	1,800,000	-	-	-	1,972,823	268,412

Handwritten signature or mark.

14	115	एआईसीटीई: डॉ. डी.सी. बरुवा "घरेलू अनुप्रयोगों.....डिजाइन और विकास"	57,504	-	-	-	-	-	-	-	22,248	-	-	-	35,256	57,504	-
15	116	एआईसीटी - एमओडीआरओबी. सैक इंजीनियरिंग	46,349	-	38,224	-	38,224	-	-	-	-	-	-	-	-	-	84,573
16	120	एएसटीईसी: प्रो. पी.देव "धक्काखाना. लखीमपुर में जीआई कैंप"	40,000	-	-	-	-	40,000	-	-	40,000	-	-	-	-	-	40,000
17	122	एएसटीईसी: प्रो. शांतनु शर्मा "ए विह्विरल मॉडल.....मॉडल विलिडेशन"	84	140,916	-	-	140,916	-	-	-	24,964	70,718	-	-	-	95,682	45,318
18	123	एएसटीईसी डॉ. पबित्र नाथ "डिजाइन ऑफ स्मार्टफोन प्लेटफॉर्म.....पोर रीजनस"	7,822	51,500	-	-	51,500	-	-	-	24,703	14,460	-	-	-	39,163	20,159
19	124	वीवीएसआरसी प्रो. डी.सी. बरुवा "ग्रामीण भारत में खाद्य सुरक्षा को बढ़ाना"	48	-	-	-	-	-	-	-	48	-	-	-	-	48	-
20	125	वीआईआरएसी: प्रो. ए.के. मुखर्जी "डिवर्सिफिकेशन ऑफ स्नेक वैनम.... एंटी वेनम"	6,886	-	-	-	-	-	-	-	-	-	-	-	-	-	6,886
21	126	वीआईआरएसी: सुस्ति, कस्तुरी शर्मा, नेली बोस्ट सोयल कांशिनर	9,626	375,000	-	-	375,000	-	-	-	372,853	-	-	-	-	372,853	11,773
22	127	सीवीआईआरएसी: डॉ. आर. दले, अप्टेम्बर वेरुड रॉचिड टेरट, शह स्नेक बाइट्स	148,718	-	6,454	-	6,454	-	-	-	-	-	-	-	155,172	155,172	-
23	129	सेंट्रल सीट एलोकेशन बोर्ड	747,037	-	-	-	-	501	-	-	501	-	-	-	-	-	747,037
24	131	सीएसआईए: प्रोफ.सी एल महंत "प्रोसेसिंग ऑफ कोकजाट"	32,111	412,361	-	-	412,361	-	-	-	135,519	-	-	-	-	135,519	308,953
25	132	एससी/एसटी/ओबीसी नॉन क्रीमी लेयर और अल्पसंख्यक समुदाय के अध्ययन के लिए नेट की कोचिंग	-488,778	-	-	-	-	-583	-	-	-583	-	-	-	-	-	488,778
26	133	सामुदायिक कॉलेज योजना-पूजीसी	-135,617	-	-	-	-	-10,785	-	-	-10,785	-	-	-	-	-	135,617
27	134	कॉन्फ्रेंस प्रेसि 2019, पीपी साहू	627	-	-	-	-	-	-	-	627	-	-	-	-	627	-
28	136	कंसल्टेंटसी प्रोजेक्ट: प्रीमियम सीरम	2,558,404	-	3,056	4,724,021	4,727,077	-	-	-	258,757	-	-	-	-	258,757	7,026,724

Handwritten signature or mark.

29	139	कसन्देसी प्रोजेक्ट्स तेजपुर गुनिवसिटी	-10,450	-	-	36,000	36,000	-	-	-	-	-	-	-	-	-	-	25,550
30	141	सीएसआईआर डॉ डी महंत, इन्व्हेष्टम ऑफ रिचोलॉजिकल... एडिटिव्स के रूप में सोडॉट	384,870	-	-	-	-	-	-	-	-	-	-	-	-	-	-	384,870
31	142	सीएसआईआर डॉ संजीव प्राण महंत: सीयू के देव	8,047	556,223	-	-	556,223	-	-	-	424,270	-	-	-	-	-	424,270	140,000
32	144	सीएसआईआर फैलोशिप	657,771	-	-	-	-	-	-	-	-	-	-	-	-	-	-	657,771
33	145	सीएसआईआर रुत्ती बोर सिधिसि एंड केस्वटरिजेशन ऑफ टास्क... पाइरिमिडिन इरिडुवेटिव्स	215,133	-	-	-	-	-	-	-	-	-	-	-	-	-	-	215,133
34	146	सीएसआईआर स्पज्योति गोगोई मन्टी वेव लेंग्थ स्टडी	100,000	-	1,563	-	1,563	-	-	-	-	-	-	-	-	-	-	101,563
35	148	सीएसआईआर प्रो जे के शर्मा, पारटन रीकविनेशन	2,320	-	-	-	-	-	-	-	2,320	-	-	-	-	-	2,320	-
36	149	सीएसआईआर: प्रो एन कारक : देव ऑफ एवटेवर बॉर्न ...नेनोकोम्पोसिटेस	19,055	-	-	-	-	-	-	-	-	-	-	-	-	-	-	19,055
37	150	सीएसआईआर- डॉ एसके टोलई- "शाफीन अक्साइड वेस्ट पोलिमर..... बायोसेंसर सुपरकेपासिटर"	210,037	-	-	-	-	-	-	-	-	-	-	-	-	-	-	210,037
38	151	डीएई-बीआरएनएस मनीश कुमार "स्पोशियल डिस्ट्रिब्यूटिओ ऑफ यूरेनीयम..... डिफिग वॉटर ऑफ सिक्स डिस्ट्रिब्यूशन	463,579	-	-	-	-	-	-	-	-	-	-	-	-	-	-	463,579
39	152	डीएई-बीआरएनएस प्रो. के. पी. शर्मा "स्पोशियल डिस्ट्रिब्यूशन ऑफ यूरेनीयम..... इन सिक्स डिस्ट्रिक्ट्स ऑफ आसाम	-1	-	-	1	1	-	-	-	-	-	-	-	-	-	-	-
40	153	डीएई-बीआरएनएस डॉ एन.एस.अट्टाचर्यी "स्टडीस ऑफ फेरोमैग्नेटिक ... पावर सक्च्युलेटर्स	316,049	-	-	-	-	-	-	-	-	-	-	-	-	-	-	316,049
41	154	डीएई-बीआरएनएस- प्रो.अशोक कुमार "डेवलपमेंट ऑफ कंडक्शन पॉलिमर	426,532	48,699	9,513	-	58,212	-	-	-	397,958	-	-	-	86,786	484,744	-	
42	157	डीबीटी "एमबीबीटी में एमएससी शिक्षण कार्यक्रम के लिए अनुदान"	622,957	-	4,775	-	4,775	239,284	-	5,000	234,284	-	-	-	4,775	4,775	622,957	
43	158	डीबीटी ए.एम रामटेके: एमजीटी मानव स्तन कैंसर	150,583	-	43,265	-	43,265	-	-	-	-	-	-	-	193,848	193,848	-	

67

44	159	डीवीटी आदित्य कुमार, डीएनए की विशेषता	803,942	-	884	-	884	-	-	-	-	262,160	519,750	-	-	22,916	804,826	-
45	161	डीवीटी डॉ. पंकज बोरा: इंटेलिजेंट सिस्टम, बायो अप्रोच	29,912	-	499	-	499	-	-	-	-	-	-	-	-	30,411	30,411	-
46	162	डीवीटी डॉ. पंकज बोरा: "इंटेलिजेंट एप्रोस... बायोलॉजिकल सिस्टम्स	811,120	-	10,521	-	10,521	-	-	-	-	287,400	-	-	-	534,241	821,641	-
47	163	डीवीटी डॉ. भीतम देव, एफिसिएंट ऑयल रिकवरी	622	495,784	2,673	-	498,457	-	-	-	-	226,190	269,297	-	-	3,592	499,079	-
48	166	डीवीटी डॉ. संजय प्रतिहार "डिजाइन एवं सिंथेसिस..... एमएसआरए	11,244	-	187	-	187	-	-	-	-	-	-	-	-	11,431	11,431	0
49	167	डीवीटी डॉ. सिद्धार्थ सतपाथी "इंटेलिजेंट जीनोम स्केल मेटाबोलिक... एड फ्लुक्सोमिक्स	284,270	-	-	99,792	99,792	-	-	-	-	44,454	-	-	-	239,535	283,989	100,073
50	168	डीवीटी डॉ. सुमन दासगुप्ता "आईडेंटिफिकेशन ऑफ... इन्सुलिन रेसिस्टेंस	39,734	-	2,630	-	2,630	-	-	-	-	-	-	-	-	160,408	160,408	118,044
51	169	डीवीटी डॉ. सुमन दासगुप्ता "इन्वेंटिव बायोटेक्नोलॉजीस्ट एवाइड	-44,621	-	-	-	-	-	-	-	-	-	-	-	-	-	-	44,621
52	170	डीवीटी डॉ. सी एल मंहल "इन विवो हाइपोकोलेस्ट्रॉलेमिक ... एक्सट्रैक्ट फ्रॉम राइस ब्रेन"	12,770	-	-	-	-	-	-	-	-	-	-	-	-	73,356	73,356	60,586
53	171	डीवीटी डॉ. निमा डी नाम्सा "मॉलीकुलर एपिडेमियोलॉजी ऑफ ... आरबीए इन्फेक्शंस इन एनईआर	149,122	-	2,485	-	2,485	-	-	-	-	-	-	-	-	151,607	151,607	-
54	172	डीवीटी डॉ. एस. के. रॉय "प्रोटीन फोल्डिंग किनेटिक्स... हाइ एक्सप्रेशन	355,016	-	-	-	-	-	-	-	-	-	-	-	-	355,016	355,016	-
55	173	डीवीटी एस्टॉविलशमेट ऑफ इन्टिटयूशनल सेवल बायोडिक हक्स	816,892	-	13,615	-	13,615	-	-	-	-	-	-	-	-	830,507	830,507	-
56	174	डीवीटी अनूदान "संदिग्ध अप ऑफ आइडेंटिफिकेशन ऑफ एक्ससोइज इंद्रयुक्त... इन्सुलिन रेजिस्टेंस... फॉर नॉर्थ ईस्ट. सुमन दासगुप्ता	118,044	-	-	-	-	-	-	-	-	-	-	-	-	-	-	118,044
57	175	डीवीटी शांत फॉर डेवलपमेंट/ऑपगोडेशन ऑफ इनफ्रस्ट्रक्चर इन मेडिकल कॉलेजस इन एनई स्टेट्स	513,697	-	-	-	-	-	-	-	-	-	-	-	-	-	-	513,697
58	176	डीवीटी जेआरएफ प्रोग्राम इन बाइयोटेक्नोलॉजी एवं एप्लाइड बाइयोलॉजी	457,480	305,097	-	-	305,097	-	-	-	-	290,097	-	-	-	-	290,097	472,480

59	177	डीबीटी ज्योति प्रसाद शुकिया: एनईनस्ट प्रडीविशन	268,935	-	2,761	-	2,761	-	-	-	-	105,016	-	-	-	166,680	271,696	-
60	178	डीबीटी मानवेंद्र मंडल: स्टैंडर्डिसेशन ऑफ इंडेजीनियस	1,402,250	-	15,904	-	15,904	-	-	-	-	-	448,000	-	-	970,154	1,418,154	-
61	179	डीबीटी निमा डी नामसा : आईडिटिफिकेशन एवं केरकरशरइजेशन	158,754	-	979	-	979	-	-	-	-	-	100,000	-	-	59,733	159,733	-
62	180	डीबीटी ओबीजे 1 एवं 2- स्ट्रेनिंग वायोटेक.... एनई रीजन	-154,335	-	-	-	-	-	-	-	-	-	-	-	-	-	-	154,335
63	181	डीबीटी प्रो ए के मुखार्जी: देव ऑफ फरवशनेलाइज्ड	429,940	-	7,166	-	7,166	-	-	-	-	-	-	-	-	437,106	437,106	-
64	182	डीबीटी प्रो ए के मुखार्जी: स्पेसिफिक स्लेन एनवेनोमेशन	-	-	-	-	-	-	-	-	-	-	-	-	-	-	-	-
65	183	डीबीटी प्रो ए के मुखार्जी: कार्डियॉस्क्वियर डिसऑर्डर्स	1,263,625	-	-	-	-	-	-	-	-	-	-	-	-	-	-	1,263,625
66	184	डीबीटी प्रो एनपति डेका "इंटेग्रेटेड वायोरेफाइडरी एप्रोच...एल्यल वायोवेस्ट सिस्टम्स"	66,286	-	-	-	-	-	-	-	-	2,838	-	-	-	63,448	66,286	-
67	185	डीबीटी प्रो ए के मुखार्जी वावेनोमिक्स एड एटिवेनोमिक्स... कंट्रोल ऑफ एटिवेनोमिक्स	-40	-	-	40	40	-	-	-	-	-	-	-	-	-	-	-
68	186	डीबीटी फोजेक्ट टाइडल (नेशनल आनफरेन्स ऑन स्मार्ट नेनो...डॉ. डी. महल)	-50,000	-	-	-	-	-	-	-	-	-	-	-	-	-	-	50,000
69	187	डीबीटी: एम सतीश कुमार: देव ऑफ नॉबेल	84,864	-	1,414	-	1,414	-	-	-	-	-	-	-	-	86,278	86,278	-
70	188	डीबीटी: आर आर हॉक, रेमिडियेशन इन कंटैमिनेटेड सोइल	245,055	-	4,084	-	4,084	-	-	-	-	-	-	-	-	249,139	249,139	-
71	189	डीबीटी: सजल कु दास, रेजिस्टेंट तुवरकोलोसिस	224,014	-	-	-	-	-	-	-	-	-	-	-	-	224,014	224,014	-
72	190	डीबीटी: सुमन दासगुप्ता: इंसुलिन सेन्सिटिविटी	73,084	-	242	-	242	-	-	-	-	56,776	-	-	-	16,550	73,326	-
73	191	डीबीटी: डॉ. आर दले एंटी थॉरोटिक पोटेरियाल	240,443	-	3,910	-	3,910	-	-	-	-	-	-	-	-	240,443	240,443	3,910

74	192	डीबीटी: डॉ. पीतम देव - "देव ऑफ मेनोमेटेरियल बेस्ड इयुपल.....स्टडी प्रॉम फस्ट प्रिन्सिपल्स"	95,979	-	1,600	-	1,600	-	-	-	-	-	-	-	97,579	97,579	-
75	193	डीबीटी: डॉ. एस के राय- "अरेक्टरिजेशन ऑफ पोटेन्शियल ऑटो ट्रेन्सपोर्ट... बैकटीरियल विल्ट इन प्लांट्स"	60,572	-	1,010	-	1,010	-	-	-	-	-	-	-	-	-	61,582
76	195	डीबीटी: डॉ. अनुपम नाथ झा "बायोफिजिकल कैरेक्टरिजेशन...मॉलीक्युलर एप्रोच"	-1	-	-	1	1	-	-	-	-	-	-	-	-	-	-
77	197	डीबीटी: डॉ. ईशान कलिता "बाइरिफॉइनरी एप्रोच..... एग्रोवास्ट बाइयोरिसोर्स"	106,516	-	4,474	-	4,474	-	-	-	-	-	-	-	110,790	110,790	-
78	198	डीबीटी: डॉ. एम मंडल "स्टडीस ऑन एटिमाइक्रोबियलडॉक्स ऑफ वेस्ट बेगल"	83,305	-	-	-	-	-	-	-	-	-	-	-	83,305	83,305	-
79	199	डीबीटी: डॉ. निमा डी नाफ्सा "एस्टिमेशन ऑफ टा डाइवर्सिटी...ए जेनेटिक रिसोर्स"	50,679	-	511	-	511	-	-	-	-	-	-	-	31,190	31,190	-
80	200	डीबीटी: डॉ. आर सी डेका "स्टडीस ऑन स्ट्रक्चर...थिडिंग फॉर अड्वेंन्ड रिसर्च"	313,152	-	5,219	-	5,219	-	-	-	-	-	-	-	318,371	318,371	-
81	201	डीबीटी: डॉ. आर मुखोपाध्याय "स्टूडिओ ऑन ट एफिसिएसी ऑफ प्लवोनोइड"	-8,512	-	-	8,512	8,512	-	-	-	-	-	-	-	-	-	-
82	202	डीबीटी-डॉ. एस के राय "सीक्वेंसिंग जीनोम्स ऑफ सम बैकटीरिया... इन टोमेटो प्लांट"	607,247	-	5,788	-	5,788	259,975	-	259,975	0	259,975	-	-	353,060	613,035	-
83	204	डीबीटी-ईस्ट. ऑफ बायोइंफोमेटिक्स फेसिलिटी (बीआईएफ) - एमबीबीटी	128,029	-	1,146	-	1,146	59,264	-	-	59,264	-	-	-	69,911	69,911	59,264
84	206	डीबीटी-प्रो ए के मुखर्जी "नेशनल बाइयोसाइंस एवार्ड 2013"	14,000	-	-	-	-	-	-	-	-	-	-	-	-	-	14,000
85	207	डीईआईटीवीई डॉ एन एस भट्टाचार्य "डिजाइन एंड रिवल्यूशन... कमोउपलगिंग"	1	-	-	-	-	-	-	-	-	1	-	-	-	1	-
86	208	डीईआईटीवाई प्रो जे सी दत्त "वीसवेस्वरया पीएचडी स्कीम फॉर एलेक्ट्रॉनिक्स एंड इट"	1,405,918	510,648	-	-	510,648	-	-	-	-	1,411,625	-	-	-	1,411,625	504,941
87	210	डीईआईटीवाई-समीर-प्रो एन एस भट्टाचार्य "माइक्रोवेव टेक्नालजी बेस्ड टी...एनई स्टेट्स"	21,332	-	-	-	-	-	21,030	-	21,030	-	-	-	-	-	21,332
88	211	डोएक "ए" एवं "ओ" लेवल कोर्स	389,285	-	-	-	-	-	-	-	-	-	-	-	-	-	389,285

Handwritten signature or initials.

89	212	डीआरडीओ: डी सी दरुवा एवं निर्मलो गोमोई: स्मार्ट हवाईब्रिट एनर्जी	6,364	-	-	-	-	-	-	-	-	-	-	-	-	6,364	
90	213	डीओएस इसरो डॉ. रुपज्योति गोमोई - डा एस्ट्रोआट...ब्लेजर्स	157,480	-	7,874	-	7,874	-	-	-	159,133	-	-	-	159,133	6,221	
91	215	डीओएस- डॉ. गाजी ए अहमद "इशरो-एसएसपीएस. भौतिकी विभाग	96,546	-	-	-	-	-	-	-	-	-	-	-	-	96,546	
92	217	डीआरडीओ डॉ. एस सी डेका, क्वालिटी इन्फोर्मेट... प्रोवायोडिक बेवरेज... कॉन्वैट फूड	9,323	-	-	-	-	-	-	-	-	-	-	-	-	9,323	
93	220	डीएसटी: गंगोत्री सैकिया सिधेसिस, त्रियोकेमिकल प्रॉपटीस	1,244	-	-	-	-	-	-	-	-	-	-	1,244	1,244	-	
94	221	डीएसटी 38वां एक्सपाट कमेटी मिटिंग डीपीएरपो	227,083	-	-	-	-	-	-	-	-	-	-	-	-	227,083	
95	222	डीएसटी 6वां मिटिंग फीस्ट एनईआर	-39,607	-	-	-	-	-	-	-	-	-	-	-	-	39,607	
96	223	डीएसटी अश्विनी कुमार फूकन, सिधेसिस	701,100	-	-	-	-	-	-	-	-	-	-	701,100	701,100	-	
97	224	डीएसटी डॉ. एनएस भद्राधर्य : डिनियतुरिसट पलेविसवस पलेनर...सबस्ट्रेट	18,098	-	-	-	-	-	-	-	17,657	-	-	441	18,098	-	
98	225	डीएसटी डॉ. पंकज भाराली: कॉन्शन्सलईंजेशन ऑफ वॉल्यू एंड प्रॉडक्ट्स	3,157	-	59	-	59	-	-	-	-	-	-	3,216	3,216	-	
99	228	डीएसटी फीस्ट, भौतिकी	13,000,300	-	-	-	13,746,287	-	13,746,287	-	-	-	-	13,000,000	13,000,000	300	
100	229	डीएसटी फीस्ट एफईटी	96,518	-	-	-	-	-	-	-	-	-	-	-	-	96,518	
101	230	डीएसटी फीस्ट कार्यक्रम, कंप्यूटर साइंस एंड इंजीनियरिंग	1,777,529	-	39,081	-	39,081	-	-	-	-	-	-	-	-	1,816,610	
102	231	डीएसटी फीस्ट कार्यक्रम: इलेक्ट्रॉनिक्स एंड कम्प्यू	461,014	-	-	-	-	-	-	-	-	-	-	11,244	11,244	449,770	
103	232	डीएसटी फीस्ट : रसायन विज्ञान	13,512,019	-	31,144	-	31,144	3,750,000	-	3,750,000	-	465,000	11,612,926	-	238,098	12,316,024	1,227,139

h-v

104	233	डीएसटी फिस्ट-11, एमबीवीटी	8,807,733	-	-	-	-	-	-	-	-	-	286,886	-	-	-	286,886	8,520,847
105	234	डीएसटी इन्स्पाइर फैकल्टी फेलोशीप : देवानंद सिंगदेठ	567,811	-	-	-	-	-	-	-	-	-	-	-	-	-	-	567,811
106	235	डीएसटी इन्स्पाइर फेलोशीप	12,009,803	21,415,712	11,495	-	21,427,207	-	-	-	-	15,032,983	-	-	-	351,697	15,384,680	18,052,330
107	236	डीएसटी- इन्स्पाइर फेलोशीप डॉ. अरुण उचोति चौधुरी	473,792	-	8,884	-	8,884	-	-	-	-	-	-	-	-	-	-	482,676
108	237	डीएसटी मीट इन्स्पाइर फैकल्टी "नेटवर्किंग कॉम डिस्कशन"	-313,658	-	-	-	-	-	-	-	-	-	-	-	-	-	-	313,658
109	239	डीएसटी परशमणि दत्त, एचिविंग मॉडेलिंग	949,983	-	14,324	-	14,324	-	-	-	-	345,120	74,200	-	-	-	419,320	544,987
110	240	डीएसटी प्रो नवीन शर्मा "इंडिया यूके सेंटर...	207,090	861,000	17,576	-	878,576	-	-	-	-	202,159	-	-	-	110,149	312,308	773,358
111	241	डीएसटी परियोजना के के वरवा	-201,961	-	-	-	-	-	-	-	-	-	-	-	-	-	-	201,961
112	242	डीएसटी आर सी डेका, इन मिथाइन... जिओलॉजिस्ट	2,637	-	49	-	49	-	-	-	-	-	-	-	-	176	176	2,510
113	244	डीएसटी-थियोरिटिकल स्टॉडी...ओएमसीवीटी - डॉ. ए.के. फुकन	47,921	-	-	-	-	-	-	-	-	-	-	-	-	-	-	47,921
114	245	डीएसटी(डब्ल्यूओएस ए) डॉ. रासना देवी " फोटोकैटलिटिक... मेनोपाटिवलर्स	50,987	-	-	-	-	-	-	-	-	-	-	-	-	50,987	50,987	-
115	246	डीएसटी:शरत कुमार दले, स्ट्रुमुस एषाइजल	53,071	200,000	4,551	-	204,551	-	-	-	-	68,258	-	-	-	1,294	69,552	188,070
116	247	डीएसटी- डॉ. डीसी बरआ-इन्स्ट्रुमेंटेड सोलर हॉट एर जेनरेटर (इशग)...इन टी प्रोसीसिंग	-108,808	-	-	-	-	-	-	-	-	-	-	-	-	-	-	108,808
117	248	डीएसटी- डॉ. डी सी बरआ- "रूल हाइब्रिड एनर्जी सिस्टम्स"	1,554,337	-	23,039	-	23,039	260,778	-	260,778	-	64,800	260,778	-	-	108	325,686	1,251,690
118	249	डीएसटी-डॉ. मनीष कुमार "इन्स्पाइर इंटानशीप साइन्स केंप"	138,639	-	-	-	-	-	-	-	-	-	-	-	-	-	-	138,639

Handwritten signature

119	250	डीएसटी-डॉ. धनपति डेका "बायोकेमिकल एंड बायोफ्यूयल्स...वायोमंस वाइ शोज केटलिटिक"	349,158	-	160	-	160	-	-	-	-	-	-	-	347,097	347,097	2,221
120	251	डीएसटी-फीस्ट प्रोग्राम - एंवाइरनमेंटल साइंस	776,098	-	-	-	-	-	-	-	-	-	-	-	18,929	18,929	757,169
121	252	डीएसटी-फीस्ट प्रोग्राम फॉर सेटिंग अप : मेजर फेसिलिटीस अंडर एनईआर स्पेशल सर्पोट पैकेज टू टीयू 9 सिंगल क्रिस्टल एक्स राय फेसिलिटीटी)	150,210	-	-	-	-	-	-	-	-	-	-	-	-	-	150,210
122	254	डीएसटी-प्रोजेक्ट शीर्षक "मॉडर्निज ऑफ फूड हार्ड	57,399	-	-	-	-	-	-	-	-	-	-	-	20,575	20,575	36,824
123	255	डीएसटी-प्रो आर सी डेका "हर्ड्रीड क्वांटाम मेकानू...को ऑक्सिडेशन"	-66,765	-	-	-	-	-	-	-	-	-	-	-	-	-	66,765
124	256	डीएसटी-आरएफबीआर-डॉ. पंकज भराली "प्रिथिपल ऑफ फोर्मेशन ऑफ प्रोडक्शन. एप्लिकेशन"	1,032,096	-	44,412	-	44,412	-	-	-	-	-	-	-	151,697	151,697	924,811
125	257	डीएसटी-टीईसी प्रो सी एल महंत: ईस्ट टैक्नोलॉजी	6,585,459	-	121,814	-	121,814	43,733	110,000	153,733	-	2,984,951	559,739	-	-	3,544,690	3,162,583
126	258	डीएसटी-यात्रा निधि	111,160	-	-	-	-	78,621	-	-	78,621	-	-	-	-	-	111,160
127	259	ई.सी. - एडाप्टनेट, प्रो. डी सी वरुवा	1,957,451	992,367	-	-	992,367	329,000	1,367,907	1,696,907	-	2,643,065	187,534	-	-	2,830,599	119,219
128	260	एंटप्रेनियरशीप एजुकेशन: पीएम युवा योजना	79,037	-	6,456	-	6,456	-	-	-	-	-	-	-	-	-	85,493
129	261	एस्टीमिन्समेंट ऑफ सेंटर फॉर एनर्जेंट टैक्नोलॉजी इन सी यू	12,560,355	-	943,486	-	943,486	6,559	-	7,720	-1,161	7,720	-	-	-	7,720	13,496,121
130	263	फंड फॉर सेंट्रल काउन्सिलिंग बोर्ड (एआईएएए)	200,000	-	-	-	-	-	-	-	-	-	-	-	-	-	200,000
131	264	गोवा प्रो एसएस सरकार: पाठ्यक इएनटीटी विभाग	376,637	-	-	-	-	-	-	-	-	-	-	-	-	-	376,637
132	265	गोवा-प्रो एमके शर्मा, पर्यटन विकास..	353,105	-	8,827	-	8,827	-	-	-	-	-	-	-	361,932	361,932	-
133	267	आईसीएआर डॉ. एलएस बाइवैक.देव ऑफ एक्टिव पैकजिंग...फुड प्रोडक्ट्स	-750,000	-	-	-	-	-	-	-	-	-	-	-	-	-	750,000

5

134	268	आईसीएआर. डॉ. बी श्रीवास्तव, प्रुइंटस ऑफ एनईआर	1,272,402	-	-	-	-	-	-	-	-	-	-	-	-	-	-	1,272,402	1,272,402	-
135	269	आईसीएआर- डॉ. पवित्र नाथ "स्मार्टफोन वेस्टड...क्लिनिकल एप्लिकेशन्स"	2,158	-	-	-	-	-	-	-	-	-	-	-	-	-	-	-	-	2,158
136	270	आईसीएआर डॉ. रोचिन दले, आइसोवेशन, आइडेंटिफिकेशन...स्लेकवाइट इन इंडिया	592,851	-	-	-	-	-	-	-	-	-	-	-	-	-	-	-	-	592,851
137	271	आईसीएआर- डॉ. ए एम रामटेके "स्टडीस ऑन एक्सोसोमल मेक स्क्रूमीस सेल कार्सिनोमस (एचएनएससीसी)"	256,288	-	21,551	-	21,551	-	-	-	-	-	-	-	-	-	-	277,839	277,839	-
138	273	आईसीएआर: सुमेश एस एस, इनव्एल्यूएटी एंड इनवल्शुशन	717,698	-	-	-	-	148,773	-	-	-	-	148,773	-	-	-	-	-	-	717,698
139	274	आईसीएआर-डॉ. शशी बरवा "पोलीमोर्फिस्मस ऑफ टूल-लाइक...स्वचामस सेल कार्सिनोमा"	353,161	-	-	-	-	248,063	-	248,062	1	248,062	-	-	-	-	-	105,099	353,161	-
140	275	आईसीएआर देवव्रत दास : इंडियन काउंसिल	187,500	-	-	-	-	-	-	-	-	-	-	-	-	-	-	-	-	187,500
141	276	आईसीएआर फैलोशीय	585,404	825,000	-	-	825,000	-	-	-	-	-	1,155,000	-	-	-	-	130,000	1,285,000	125,404
142	277	आईसीएआर के किछी रिसर्च मेथोडोलॉजी कोर्स	13,735	-	-	-	-	-	-	-	-	-	-	-	-	-	-	-	-	13,735
143	279	आईसीएआर : डॉ. रोजी शर्मा, रेडिओमिक्स... दलाइर केसर	246,230	196,670	-	-	196,670	-	-	-	-	-	441,039	-	-	-	-	-	441,039	1,861
144	280	आईसीएआर : डॉ. हेमज्योति मेघि वमेन.. डिजिटल आर्काइव	75,369	-	-	-	-	-	-	-	-	-	-	-	-	-	-	-	-	75,369
145	281	आईसीएआर : रेशमा कुमारी निवारी: फोरेंसिक...	31,904	200,000	20,233	-	220,233	-	-	-	-	-	7,895	-	-	-	-	199,009	206,904	45,233
146	283	आईएफसीपीएआर. डॉ. एस के. रॉय "स्टडीस ऑन सेल ऑफ रिचन...बैक्टिरियल विधविन प्लांट्स"	156,401	-	-	-	-	-	-167	-	-	-	-167	-	-	-	-	-	-	156,401
147	288	आईआईटीएम डॉ. निर्मली गोरोई: टेरएसटेरियल ईको सिंस असम	395,594	-	-	-	-	-	-	-	-	-	365,845	-	-	-	-	-	365,845	29,749
148	289	आईएनवीआईजीएस.तापस मेघि:फोर्मेशन ऑफ मीथर.	995,996	-	-	-	-	-	-	-	-	-	-	-	-	-	-	-	-	995,996

hoo - W

149	290	इन्सा : प्रो आर सी डेका : प्रोफाइल इन हिस्ट्री ऑफ साइंस...	25,996	-	-	-	-	-	-	-	-	-	-	-	-	-	-	-	25,996
150	291	इंसपेक्शन ऑफ बेनिफिसरिज एंड इनव्यूएशन, एनबीसीएफडीसी स्कीम, के, कियो	63,687	231,875	-	-	231,875	-	-	-	-	-	-	-	-	-	-	-	295,562
151	292	आईएसईए परियोजना चरण-द्वितीय प्रो डी के. भट्टाचार्य	226,745	-	-	-	-	-	-	-	-	192,295	-	-	-	-	5,530	197,825	28,920
152	294	आईयूएसी डॉ. डी महंत: फोटोकॉलिक... ड्रेडिगेशन	10	-	-	-	-	-	-	-	-	10	-	-	-	-	-	10	-
153	295	आईयूएसी डॉ. डी महंत "इफेक्ट ऑन आईयन... ट्रेडिशन मेटल... सिस्टम्स	26,016	-	-	-	-	-	-	-	-	3,627	-	-	-	-	-	3,627	22,389
154	296	आईयूसीएए: सेंटर फॉर एस्ट्रोनॉमी रिसर्च	244,286	-	-	-	-	-	-	-	-	-	-	-	-	244,286	244,286	-	
155	298	एनएसआरबी डॉ. पोन्नम मिशा, स्नाटफोन टू इवल्यूएट फीस फिल्लेट	-702,053	-	-	-	-	-	-	-	-	-	-	-	-	-	-	-	702,053
156	299	एनएफपीआई डॉ. सी एल महंत ट्री टोमेटोस	16,073	-	-	-	-	-	-	-	-	15,681	-	-	-	-	392	16,073	-
157	300	एनएफपीआई: एस सी डेका: टेब ऑफ रेडी टू ईट....	29,855	-	610	-	610	-	-	-	-	-	-	-	-	-	30,465	30,465	-
158	301	एनएफपीआई-डॉ. एस सी डेका स्टडीस ऑन फेक्शनल प्रॉपर्टीस.... राइस बियर ऑफ आसाम"	50,412	-	-	-	-	-	-	-	-	-	-	-	-	-	-	-	50,412
159	303	एनएचआरडी : एनआरसी प्रो अभिजीत बोरा, एमसीजे	2,000	-	-	-	-	-	-	-	-	-	-	-	-	-	-	-	2,000
160	304	एनएचआरडी - आईपीईआर चेयर	-27,347	-	-	-	-	22,145	-	-	-	22,145	-	-	-	-	-	-	27,347
161	306	एनओइएस-फिसियोकेमिकल कैल्क्युलेशन ब्रह्मपुत्र- डॉ. आर आर हॉक	-30,692	-	-	-	-	-	-	-	-	-	-	-	-	-	-	-	30,692
162	308	एनओएसजेई-एनएसएस एनएपीडीडीआर	27,579	-	-	-	-	-	-	-	-	-	-	-	-	-	-	-	27,579
163	309	एनएसजेई-एस्टाब्लिशमेंट ऑफ डॉ. आन्वेडकार चेयर	-2,248,383	2,588,721	-	300,000	2,888,721	-	-	-	-	533,941	-	-	-	3,077	537,018	103,320	

164	310	एमएसएमई स्कीम फॉर पोर्ट एंटरप्रेनरियल डेवेलोपमेंट ऑफ स्मॉल इन्व्हेस्टर्स	-172	-	-	172	172	-	-	-	-	-	-	-	-	-	-
165	312	एनएसएमई-डॉ. एसएस भट्टाचार्य एनुसिडेटींग द्रा मेकॅनिज्म एंड असेसिंग... रिप्रोडक्शन इन ज़ोनाफिश	2,670	-	-	-	-	-	-	-	-	-	-	-	-	-	2,670
166	313	नेशनल बोर्ड ऑफ हाइयर एजुकेशन (गणित)	2,941	-	-	-	-	-	-	-	-	-	-	-	-	-	2,941
167	314	नेशनल मिशन फॉर मॅनोस्क्रिप्ट: डॉ. शुभा देवी	-147,742	250,000	-	-	250,000	-	-	-	-	3,000	-	-	-	99,258	102,258
168	317	एनवीएचएम-डीई डॉ. आर हानोई: नवीएर स्टॉक	2,098	-	-	-	-	-	-	-	-	-	-	-	-	2,098	2,098
169	318	एनवीएचएम यात्रा निधि, रुपम वर्मन	85,500	-	-	-	-	-	-	-	-	-	-	-	-	-	85,500
170	319	एनवीएचएम - डॉ. डी के वास्कोट : पीटीएमटीवी प्रोग्राम	488	-	-	-	-	-	-	-	-	488	-	-	-	-	488
171	320	एनसीसीएमपी प्रोग्राम एमवीए	280,297	388,800	-	703,000	1,091,800	-	-	-	-	950,834	-	-	-	950,834	421,263
172	324	एनएचआरसी-2017 बेसिक ट्रेनिंग ह्यूमन राइट	48,754	-	-	-	-	-	-	-	-	-	-	-	-	-	48,754
173	325	एनआईएसई-एईडीए, प्रो डी सी वरुवा, ट्रेनिंग फॉर स्यूनिज स्कील डेवेलोपमेंट	42,520	-	-	-	-	-	-	-	-	-	-	-	-	-	42,520
174	326	एनएमपी : डॉ. डी पी नाथ	12,672	-	-	-	-	-	-	-	-	-	-	-	-	-	12,672
175	328	एनटीआरएफ-डॉ. पंचानन प्त्यारी "आइडेंटिफिकेशन ऑफ एफिसिएंट सेमीकंडक्टर (एमओएस) सेसर"	5,637	-	-	-	-	-	-	-	-	-	-	-	-	-	5,637
176	329	ओएनजीसी प्रायोजित केंद्र फॉर पेट्रोक्वियम एंड वायोटेक्नोलॉजी	23,164,073	-	1,355,840	-	1,355,840	-9,374	-	-	-9,374	3,517,492	-	-	-	3,517,492	21,002,421
177	331	पी एंड आरडी "एमजीएनआरईजीए" प्रो एस एस सरकार	240	-	-	-	-	-	-	-	-	240	-	-	-	-	240
178	333	पीएमएम टिसिंग लानिंग सेंटर	-624,549	-	-	365,915	365,915	-	-	-	-	-	-	-	-	-	258,634

Handwritten signature/initials

179	334	प्रो. एके मुखर्जी/फार्मा स्टॉडिज ऑफ रिक्तियुट	-1,263,625	-	-	-	-	-	-	-	-	-	-	-	-	-	-	-	-	1,263,625
180	335	प्रोजान 2.0 ऑयल	31,514	-	-	-	-	-	-	-	-	-	-	-	-	-	-	-	-	31,514
181	337	राजीव गोंधी मेगनल फेलोशिप एससी/एसटी	1,241,709	-	-	-	-	-	-	-	-	-	-	-	-	-	-	-	-	1,241,709
182	338	शोध निधि सापोर्ट एमडी/एमसी थिसिस	27,370	-	-	-	-	-	-	-	-	-	-	-	-	-	-	-	-	27,370
183	340	संपर्क, 2019 त्रितीय शर्मा	39,827	-	-	-	-	-	-	-	-	-	-	-	-	-	-	-	-	39,827
184	341	स्कीम ऑफ रिमोडियल/कोसिंग/एटी इनटू साविस/नेट कोसिंग फॉर एससी/एसटी/ओबीसी एंड माइनरिटी कम्युनिटी स्टुडेंट	1,092,077	-	-	-	583	-	-	-	583	-	-	-	-	-	-	-	-	1,092,077
185	344	एसईआरबी ए.एम. रामदेके "स्टडीज ऑन एक्सोसोमल...रेसिस्टेंट ब्रेस्ट कैंसर	349,708	-	14,915	-	14,915	347,053	-	347,053	-	-	347,053	-	-	17,570	364,623	-	-	-
186	347	एसईआरबी डॉ. कमलदीन अहमद "डेवेलोपमेंट ऑफ यूट्रोफिकेशन...बोडीस ऑफ आसाम, इंडिया	-51,964	-	-	-	-	-	-	-	-	-	-	-	-	-	-	-	-	51,964
187	348	एसईआरबी डॉ. एम वी कुमार: कंप्यूटेशनल इमेजिंग ऑफ मेसबल	4,319	-	-	-	-	-	-	-	-	-	-	-	4,319	-	4,319	-	-	-
188	349	एसईआरबी डॉ. मनीस कुमार : "सॉस्टेनबल आर्बन एवॉल्यूशनमेंट 2017	200,000	-	-	-	-	-	-	-	-	-	-	-	-	-	-	-	-	200,000
189	351	एसईआरबी डॉ. पंचानन पूजारी "इलेक्ट्रोकेमिकल स्टोडी ऑफ...पॉस्टिबेड्स	393	1,235,354	16,321	-	1,251,675	-	-	-	-	741,115	-	-	-	-	741,115	-	-	510,953
190	352	एसईआरबी डॉ. रुमी बोरा "सिथेसिस...एन्टिबिोटिज"	1	-	-	-	-	-	-	-	-	1	-	-	-	-	-	-	-	-
191	353	एसईआरबी डॉ. एस पोन्नम विट्टो स्टॉडिज टू इन्वेस्टिमेंट... CS9 टेक्नोलॉजी	358,327	-	917	-	917	-	-	-	-	246,780	-	-	-	112,464	359,244	-	-	-
192	355	एसईआरबी डॉ. सुजन दासगुप्ता "एक्सप्लोरिंग द एफेक्ट्स ऑफ प्रोक्सिमल...इन्सुलिन रीजिस्टेंस	129,054	-	2,420	-	2,420	-	-	-	-	-	-	-	-	-	-	-	-	131,474
193	357	एसईआरबी डॉ. पंचानन पूजारी "देव ऑफ ए प्रोसेस फॉर इफेक्टिव...पॉस्टिबाइड रेसिड्यूस इन प्रोड्यूस	-7,267	-	-	-	-	-	-	-	-	-	-	-	-	-	-	-	-	7,267

194	359	एसईआरवी डीएसटी रूपज्योति गोमोई, स्टॉडी ऑफ एबुडुस.....	403,739	-	7,570	-	7,570	-	-	-	-	-	-	-	-	-	411,309
195	360	एसईआरवी मृणाल कुमार दास : नियट्रिनो मास लेप्टोन...	-346,569	-	-	-	-	-	-	-	-	-	-	-	185,630	185,630	532,199
196	361	एसईआरवी नेशनल पोस्ट डॉक्टरल फेलोशिप	65,421	-	-	-	-	-	-	-	-	-	-	-	-	-	65,421
197	362	एसईआरवी नयनमणि गोमोई : इकोहाईड्रोसॉजिकल	300,987	-	3,153	-	3,153	-	-	-	-	132,833	-	-	-	132,833	171,307
198	363	एसईआरवी निलासी दास, स्टॉडी ऑन लेसर..	503,720	300,000	7,783	-	307,783	-	-	-	-	279,116	-	-	-	279,116	532,387
199	364	एसईआरवी पी के कर्मकार, स्टैटिस्टी एनाल्यसिस कॉम्प्यूक्स प्लारम	88,459	350,000	1,217	-	351,217	-	-	-	-	342,427	63,200	-	-	34,049	439,676
200	365	एसईआरवी पंकज बोरा, विंग डेटा एंड मशिन	194,301	-	-	-	-	-	-	-	-	-	-	-	194,301	194,301	-
201	367	एसईआरवी: शान्तनु मैटी हवाईब्रिड बाल्क... मोडिफिकेशन	154	-	5	-	5	-	-	-	-	159	-	-	-	159	-
202	369	एसईआरवी सुमन दासगुप्त : एक्सप्टोरिय इफेक्ट्स ऑफ... इंसुलिन रेसिस्टेंस	-152,581	-	-	-	-	-	-	-	-	-	-	-	-	-	152,581
203	370	एसईआरवी : अरुण ज्योति चौधरी, देव ऑफ मुंबेरी सिल्क (ए-डीबीडी) प्लारम	1,753,767	-	802	-	802	-	-	-	-	-	-	-	1,710,992	1,710,992	43,577
204	371	एसईआरवी: विप्लव मंडल लेबल फ्री ऑफिटरकल...रिसोनेंस टेक्नीक	80,502	-	-	-	-	100	-	100	-	23,190	-	-	57,312	80,502	0
205	372	एसईआरवी: विपुल शर्मा: फ्रिस्ट्रिक्शन ड्रग्स...सार्फस	96,608	500,000	3,251	-	503,251	-	-	-	-	584,938	-	-	-	584,938	14,921
206	373	एसईआरवी: डी सी बरुवा, मॉल्टीफ्रीप रेसिड्यू	5,268,670	600,000	50,871	-	650,871	-	-	-	-	1,727,747	1,896,488	-	-	3,624,235	2,295,306
207	374	एसईआरवी: कुसुम बनिया: डिजिन ऑफ शीप इन ए बोइल	34,365	800,000	3,720	-	803,720	-	-	-	-	649,181	-	-	188,904	838,085	-
208	376	एसईआरवी: नयनदीप डी बरुवा : ए स्टॉडी ऑन एक्सक्ट...	36,593	-	-	-	-	-	-	-	-	-	-	-	36,593	36,593	-

209	379	एसईआरबी: पुनम मिश्र एंजलम वेस्ट मीसुम्बी जुडस	526,245	-	9,867	-	9,867	-	-	-	-	-	-	-	-	-	536,112
210	380	एसईआरबी: राजीव हाली : कंट्रोलविलिटी ऑफ नवियर	23,397	-	-	-	-	-	-	-	-	-	-	-	23,397	23,397	-
211	381	एसईआरबी: सजल कुमार दास : स्पीरोस्यकलीक इंडलाइन्स	227,920	-	3,651	-	3,651	-	-	-	100,816	-	-	-	130,755	231,571	-
212	382	एसईआरबी: श्यामल कुमार दास, आईडिफिकेशन ऑफ इलेक्ट्रे...	560,018	350,000	10,178	-	360,178	-	-	-	-	3,914	-	-	916,282	920,196	-
213	383	एसईआरबी: डॉ राज कु दुवारी "एस्टाब्लिशमेंट एंड एवैल्यूएशन ऑफ प्रोबियटिवस... गेस्ट्रोइंटेस्टाइनल ट्रैक्ट कंडीशन्स"	24,092	-	452	-	452	-	-	-	-	-	-	-	-	-	24,544
214	384	एसईआरबी: डॉ असीम के ठाकुर "नेशनल मैग्नेटिक रेसोनन्स (एनएमआरएस -2014)	-116,490	-	-	-	-	-	-	-	-	-	-	-	-	-	116,490
215	386	एसईआरबी: डॉ. रमेश चंद्र डेका "कंटिन्युएस फ्लो रिएक्शन... फार्मस्युटिकल प्रोसेस"	-298,767	977,639	-	-	977,639	813,555	-	813,555	-	-	-	-	813,555	813,555	134,683
216	387	एसईआरबी: डॉ. स्वर्णज्योति पात्र, डेवलपमेंट ऑफ एडवॉन्सड टैक्नीक्यू... सेंसेड इमेज"	2,659	-	50	-	50	-	-	-	-	-	-	-	-	-	2,709
217	388	एसईआरबी: एनजी. के फ्रांसिस "न्यूट्रीनो मास ऑर्डरिंग... मेटर-एंटीमेटर एसिमेटी"	13,415	-	252	-	252	-	-	-	-	-	-	-	-	-	13,667
218	389	एसईआरबी: प्रो अशोक कुमार एंड प्रो निरंजन कारक "डेवलपमेंट ऑफ ग्रफेने वेस्ट कंडक्टिंग पॉलिमर... स्टोरज एप्लिकेशन"	682,113	-	12,790	-	12,790	-	-	-	-	-	-	-	-	-	694,903
219	390	एसईआरबी: प्रो टी.के. माझी "बीन नैनोकॉम्पोजिट प्रॉन फुल्लो... एड केवटिन"	-	-	-	-	-	-	-	-	1	-	-	-	-	1	0
220	391	एसईआरबी: एस एस भट्टाचार्य "यूटिलाइजेशन ऑफ टेक्सटाइल इंडस्ट्री... पोर्टियाल ऑफ आर्थवर्क्स"	-	-	34,938	-	34,938	-	-	-	-	-	-	-	34,938	34,938	-
221	392	एसआईएसटीआरआई डॉ. पवित्र नाथ "स्मॉर्टफोने वेस्ट इन्स्ट्रुमेंटेशन... पुवर रीजनस	86,430	-	-	-	-	-	-	-	86,430	-	-	-	-	86,430	-
222	396	यूजीसी-एसएपी-डीएरएस-आई-पर्यावरण विभाग	1,688,163	-	-	-	-	-	-	-	-	-	-	1,688,163	1,688,163	-	
223	397	यूजीसी-"सेंटर विथ पोर्टियाल फॉर एक्सलेन्स इन पटिक्युलर एरिया (सीपीईपीए)	104	-	-	-	-	-	-	-	104	-	-	-	-	104	-

224	398	यूजीसी "एम. टैक कार्यक्रम, बायो इलेक्ट्रोनिक्स - डॉ. जे. सी. दत्त	98,625	-	-	-	-	-	-	-	-	-	-	-	-	-	-	-	98,625
225	399	यूजीसी सहायता, एमबीबीटी विभाग, एसएफो	102,957	-	-	-	-	-	-	-	-	-	-	-	-	-	-	-	102,957
226	400	यूजीसी वी वोक डिग्री कार्यक्रम	-1,152,563	-	-	-	-	-	-	-	-	-	-	-	-	-	-	-	1,152,563
227	401	यूजीसी बेसिक साइंटिफिक रिसर्च, ऊर्जा विभाग	600,000	-	-	-	-	-	-	-	-	-	-	-	-	-	-	-	600,000
228	402	यूजीसी बेसिक साइंटिफिक रिसर्च फेलोशिप	220,374	-	-	-	-	-	-	-	-	-	-	-	-	-	-	-	220,374
229	403	यूजीसी वीएसआर फेलोशिप	-7,660	-	-	-	-	-	-	-	-	-	-	-	-	-	-	-	7,660
230	404	यूजीसी-केरियर ओरिएंटेड कोर्स-आर्ट/सोसियल साइंस	411,652	-	-	-	-	-	-	-	-	-	-	-	-	-	-	-	411,652
231	405	यूजीसी-केरियर ओरिएंटेड कोर्स-वाणिज्य	460,044	-	-	-	3,280	-	-	-	3,280	-	-	-	-	-	-	-	460,044
232	406	यूजीसी-केरियर ओरिएंटेड कोर्स-साइंस	660,801	-	-	-	-	-	-	-	-	-	-	-	-	-	-	-	660,801
233	407	यूजीसी डीएई डॉ. महंत इफेक्ट ऑफ एनर्जेटिक....	-53,985	226,440	-	-	226,440	-	-	-	-	90,666	-	-	-	-	81,789	172,455	-
234	409	यूजीसी डॉ. नवीन शर्मा वीएसआर स्टार्ट ऑप स्कीम	-135,700	-	-	-	-	-	-	-	-	-	-	-	-	-	-	-	135,700
235	411	यूजीसी डॉ. सजल कुमार दास "वीएसआर स्टार्ट ऑप स्कीम"	-769	-	-	769	769	-769	-	-	-769	-	-	-	-	-	-	-	-
236	412	यूजीसी फेलोशिप इन साइन्स फॉर मेटेरीयल स्ट्रुक्चर्स (एनजी)	216,971	-	-	-	-	-	-	-	-	-	-	-	-	-	-	-	216,971
237	413	यूजीसी नेट जेआरआफ फेलोशिप	-735,407	-	-	-	-	-	-	-	-	-	-	-	-	-	-	-	735,407
238	414	यूजीसी नेट जेआरआफ साइन्स एंड इंजिनियरिंग सोशियल साइन्स	257,699	-	-	-	-	-	-	-	-	-	-	-	-	-	-	-	257,699

Handwritten signature

239	415	यूजीसी सेप डीआरएस I संस्कृति अध्ययन	285,914	-	-	-	-	-	-	-	-	-	-	-	-	-	-	285,914
240	416	यूजीसी सेप डीआरएस II संस्कृति अध्ययन	833,759	244,985	-	90,000	334,985	-	-	-	323,280	-	-	-	838,760	1,162,040	-	6,704
241	417	यूजीसी सेप डीआरएस II एम्बीए	541,925	-	-	-	-	-22,825	-	-	-22,825	-	-	-	441,697	441,697	-	100,228
242	418	यूजीसी सेप डीआरएस II शैक्षिकी	6,337,110	-	-	-	-	6,300,000	-	-	6,300,000	-	-	-	37,110	37,110	-	6,300,000
243	419	यूजीसी सेप डीआरएस -II सीएसई	-292,864	-	-	-	-	-	-	-	-	-	-	-	-	-	-	292,864
244	420	यूजीसी सेप डीआरएस -II ईएफएल	69,654	-	-	-	-	-	-	-	-	-	-	-	-	-	-	69,654
245	422	यूजीसी सेप डीआरएस -II एमएमबीटी	3,021,416	-	85,053	-	85,053	-	-	-	-	-	-	3,106,469	3,106,469	-	-	
246	424	यूजीसी : निशान्त हुन्ने : स्टॉर्ट आप स्कीम	-12,130	-	-	-	-	-	-	-	-	-	-	-	-	-	-	12,130
247	425	यूजीसी : आर सी डेका : यूजीसी केयर	399,381	1,000,000	-	-	1,000,000	-	-	-	1,175,000	-	-	224,381	1,399,381	-	-	
248	426	यूजीसी : एसके दुर्लई, मिड केरियर एवाइ	55,413	-	-	-	-	-	-	-	55,413	-	-	-	-	55,413	-	-
249	427	यूजीसी - स्कीन ऑफ कॉलेज	-7,168	-	-	-	-	-	-	-	-	-	-	-	-	-	-	7,168
250	428	यूजीसी-एसिस्टेन्स टू द डिप्टी ऑफ केमिकल साइंस टीयू एट लेवेल ऑफ डीआरएस-फेज-1 अंदर सेप	-462,320	-	-	-	-	-	-	-	-	-	-	-	-	-	-	462,320
251	429	यूजीसी-एसिस्टेन्स टू द डिप्टी ऑफ अंग्रेजी लेवल-1, सेप	-20,496	-	-	-	-	-26,000	-	-	-26,000	-	-	-	-	-	-	20,496
252	430	यूजीसी-वैसिक साइंटिफिक रिसर्च (ईसीई)	514,556	-	-	-	-	-	-	-	-	-	-	-	-	-	-	514,556
253	431	यूजीसी-डॉ. डी. सी. बरवा - "ऑटोमेटिजिंग फॉरफेट रिकवरी...एरल कम्प्यूनिटीस"	1,167,682	-	-	-	-	-	-	-	-	-	-	-	-	-	-	1,167,682

Handwritten signature or initials.

254	432	युजीसी-डॉ. एल वीइडुक- "प्रोसेसिंग एंड पैकेजिंग ऑफ एचो. इकोलॉजिकल रीजनस ऑफ असाम"	750,000	-	-	-	-	-	-	-	-	-	-	-	-	-	-	750,000
255	433	युजीसी-डॉ. मृणाल कु दास - "स्टडी ऑन....."	532,199	-	-	-	-	-	-	-	-	-	-	-	-	-	-	532,199
256	434	युजीसी- डॉ. निर्मली गोगोई - "इपेक्ट ऑफ ब्लाइमेन्ट चेंज विथ रेफरन्स.....क्रोपस इन असाम"	26,984	-	-	-	-	-	-	-	-	-	-	-	-	-	-	26,984
257	435	युजीसी - डॉ. पल्लवी मेधि - "बीएसआर स्टार्ट ऑप स्कीम"	157,738	-	-	-	-	-	-	-	-	-	-	-	-	-	-	157,738
258	436	युजीसी- इंपिलवनेट	101,022	-	-	-	-	-	-	-	-	-	-	-	-	101,022	101,022	-
259	437	युजीसी-एसएपी डीआरएस -I- समाज शास्त्र	509,066	163,200	54,751	-	217,951	-	-	-	-	77,461	-	-	-	649,556	727,017	-
260	438	युजीसी-एसएपी डीआरएस. एफपीटी	49,969	13,391	-	-	13,391	-	-	-	-	-	-	-	-	63,360	63,360	-
261	439	युजीसी: डॉ. मृणाल दत्त: युजीसी स्ट्रीड	840,486	1,572,119	-	-	1,572,119	-	-	-	-	1,612,017	436,170	-	-	364,418	2,412,605	-
262	440	यूनिसेफ: ए के दास "डॉनयुमेंटेशन ऑफ सोशियल..."	90	-	-	-	-	-	-	-	-	90	-	-	-	-	90	-
263	441	यूनिसेफ: एके दास, मनिटरिंग सीआईपीआरडी	-511,085	-	-	-	-	-	-	-	-	-	-	-	-	-	-	511,085
264	442	यूनिसेफ: एडवॉसिंग C4D ...एनई रीजन	30,489	-	-	-	-	-	-	-	-	-	-	-	-	30,489	30,489	-
265	443	यूनिसेफ: चंदन कु. शर्मा: न्यूट्रिशन केंद्र	413,308	6,976,919	-	-	6,976,919	1,341,650	-	1,341,650	-	6,990,754	-	-	-	375,665	7,366,419	23,808
266	444	यूनिसेफ: डॉ. राजीव दले, डिप्लोमा इन साइल्ड राइट्स एंड गवर्नेंस	200,044	-	-	-	-	205,034	-	-	205,034	-	-	-	-	-	-	200,044
267	445	यूनिसेफ: रबीन दत्त: प्रोजेक्ट फॉर कोलाबोरेशन	623,270	-	-	-	623,270	-	-	623,270	-	-	-	-	-	-	-	623,270
268	446	यूनिसेफ: जया चक्रवर्ती, इंटर्नशीप	-	-	-	-	-	132,500	-	-	132,500	-	-	-	-	-	-	0

Handwritten signature/initials

269	447	युनिसैफ-कन्सल्टेंटिव मीटिंग ऑफ एक्सपर्ट ऑन पीजी डिप्लोमा ऑन चाइल्ड राइट्स	-21,569	-	-	-	-	-	-	-	-	-	-	-	-	-	-	21,569	
270	448	युनिवर्सिटी ऑफ नॉटिंगहम : प्रो. डी. सी. बरुआ "कम्यूनिटी यूज्ड बाइथोएनर्जी रिसर्च"	217	-	-	-	-	-	-	-	217	-	-	-	-	-	-	217	
271	449	एसएटीईसी - प्रो. एन.के. हाजरिका "डेवेलपमेंट ऑफ इन्स्टेंट प्रेशर ड्रॉप...रिहाइड्रेशन क्वालिटी"	230,462	-	-	-	-	-	-	-	-	-	-	-	-	-	-	230,462	
272	450	सीएसआईआर- डॉ. कुसुम के वलिया "डिजाइन ऑफ जियालॉट-वाई सुपोएटेड...कपलिंग रिक्लैन्स"	421	-	-	-	-	-	-	-	421	-	-	-	-	-	-	421	
273	451	डीओईएससीसी 'ओ' लेवल कोर्स	-319,945	-	-	1,159,860	1,159,860	-	-	-	-	214,200	-	-	-	-	-	214,200	625,715
274	453	डीओएस-विप्लव सरकार "इन्वैस्टिगेशन ऑफ दै अक्रीशन...विथ अस्ट्रोसेट".(कोड-2792)	172,504	-	567	-	567	-	-	-	-	2,782	-	-	-	170,289	173,071	-	
275	454	डीएसटी- डॉ. "उत्पल बोर "शीन एंड सरस्टेनबल कैटलिस्ट्स...ट्रैन्सफॉर्मेशन रिक्लैन्स"	515,063	-	9,422	-	9,422	-	-	-	-	-	-	-	-	524,485	524,485	-	
276	455	डीएसटी - डॉ. आशालता देवी "क्वालिटी चीज इंप्रूवमेंट एंड...रिसिलियेंट नॉर्थ इस्ट इंडिया"	14,747,100	4,050,000	408,467	-	4,458,467	50,000	-	50,000	-	6,158,111	6,779,065	-	-	6,055,337	18,992,515	213,054	
277	456	जीओआई- प्रो. एस एस सरकार "इन्वैन्शुशन स्टॉडी फॉर स्पम रवॉन फेस-न फॉर जोन 10"	-	899,965	2,911	-	902,876	-	-	-	-	893,263	-	-	-	2,911	896,174	6,702	
278	457	जीओआई- प्रो. एस एस सरकार "इन्वैन्शुशन स्टॉडी फॉर स्पम रवॉन फेस-न फॉर जोन 9"	-	949,465	3,072	-	952,537	-	-	-	-	940,266	-	-	-	3,072	943,338	9,199	
279	459	आईएससी- प्रो. डी. महन्त "आइयन इरेडीबल एफेक्ट्स... डिटेक्शन ऑफ मिर्कोटक्सिन्स"	16,735	196,798	-	-	196,798	-	-	-	-	212,806	-	-	-	727	213,533	-	
280	460	एमईएफ- डॉ. आशालता देवी "एक्सप्लोरेशन ऑफ बायोइंजिनियरी एंड कन्सर्वेशन...टोपोग्राफिकल गेडियंट्स"	170,636	-	-	-	-	-	-	-	-	-	-	-	-	-	-	170,636	
281	461	एमईआईटी - डॉ. नवज्योति मेघि "एंसुरिंग कोस इन इंटरनेट ऑफ मेडिकल...नेटवर्किंग (एसडीएन)"	196,269	749,184	-	-	749,184	-	-	-	-	821,178	69,430	-	-	54,845	945,453	-	
282	462	मेडूटी-प्रोफ. एन. एस. भट्टाचर्या "अर्ली डिटेक्शन ऑफ पेस्ट ऑन टी...अनमैड एरियल वेहिकल"	1,274,588	2,436,000	-	-	2,436,000	-	-	-	-	2,436,000	1,243,500	-	-	31,088	3,710,588	-	
283	463	एमएएफडब्ल्यू- अर्चना सिन्हा "दू एक्सप्लोर दै रोल ऑफ एक्सरसाइज-इन्सुलिन रेजिस्टेंस"	8,236	963,014	-	-	963,014	-	-	-	-	965,477	-	-	-	5,773	971,250	-	

284	465	एनईसी प्रो. मधुमिता बोरवा "डॉक्यूमेंटेशन एंड रिवाइलडिजेशन... खोमईई एंड जइफ थो सेवल ऑफ एनई इंडिया"	2,309,009	1,306,398	88,019	-	1,394,417	50,970	326,057	230,910	146,117	1,282,264	-	50,557	-	1,523,201	2,856,022	847,404
285	466	एनएफसीजी - प्रो. एस.एस. सरकार " कॉर्पोरेट गवर्नएन्स प्रैक्टिस इन स्टेट लेवेल पॉलिटिक सेक्टर एटरराइज ऑफ आसाम"	69,198	-	-	-	-	-	-	-	-	-	-	-	-	-	-	69,198
286	467	एनआएएस प्रो. रोचिन दत्त "आर्सेनिक रिगुल प्रॉम ड्रिंकिंग...आसिरोन नीलगोन मेथड"	-91,736	-	-	-	-	-	-	-	-	-	-	-	-	-	-	91,736
287	468	डीवीटी. डॉ. निर्मली नोगोई "हारनेसिंग एडोप्टेस...सोडल हेन्थ मैनजमेंट इन नॉर्थ ईस्ट इंडिया"	201,221	-	98	-	98	-	-	-	-	190,438	-	-	-	10,881	201,319	-
288	469	एसईआरबी डॉ. देबजीत कलिता "ऑन आल्लेविक कनेक्टिविटी...ऑफ ग्रामस"	35,167	-	-	-	-	-	-	-	-	-	-	-	-	35,167	35,167	-
289	470	एसईआरबी डॉ. प्रतिभा डेका "स्टडी ऑफ शिफ्टिंग कॉल्लेक्शन... जियोस्पेशल अप्रोच"	78,676	500,000	2,564	-	502,564	-	-	-	-	491,970	-	-	-	-	491,970	89,270
290	471	एसईआरबी डॉ. शंतनु दत्त "पॉइंट एंड इटवेल एरिटरेशन...टेयर सूस विथ अप्लिकेशन्स"	174,073	-	2,341	-	2,341	-	-	-	-	108,336	-	-	-	-	108,336	68,078
291	472	एसईआरबी प्रो. अश्विनी क. फूकन "कंप्यूटेशनल इन्वेस्टिगेशन टुवईस...सिस्टम्स फॉर डिनिट्रोजेन एक्विटेशन"	495,640	1,000,000	17,331	-	1,017,331	-	-	-	-	531,569	-	-	-	-	531,569	981,402
292	473	एसईआरबी प्रो. रमेश सी. डेका "टयूनिंग मेटल ऑक्साइड बलस्टरी...केमिकल मेथड्स"	1,630,236	-	5,333	-	5,333	-	-	-	-	250,800	1,156,994	-	-	-	1,407,794	227,775
293	474	एसईआरबी सावना सेठ "डेवेलपिंग पॉलिमर्स ऑफ इंजिनियरिंग...सेपेरेशन्स ऑफ हाइड्रोकारबन्स"	444,227	500,000	3,783	-	503,783	-	-	-	-	665,990	219,544	-	-	-	885,534	62,476
294	476	युनिसेफ अमिया कु दास "एविडेन्स लेनरेशन ऑन सोशियल...कम्युनिटीस"	323,948	-	-	-	-	323,948	-	-	323,948	-	-	-	-	-	-	323,948
295	477	युनिसेफ अमिया कु दास "वीडियो डॉक्यूमेंटेशन ऑफ सीपई प्री इंडक्शन ट्रेनिंग"	-641,950	-	-	-	-	-641,950	-	-	-641,950	-	-	-	-	-	-	641,950
296	480	युनिसेफ अमिया कु दास "इन्वेस्टिंग इन चिल्ड्रेन अंडरस्टैंडिंग...आसाम अमिड कोविड- 19"	-	-	-	-	-	219,000	-	-	219,000	-	-	-	-	-	-	0
297	481	"डेवेलपमेंट ऑफ ए स्मार्ट प्लेटफॉर्म...रिन्यूअबल एनर्जी इन आसाम", प्रो. डी.सी. बरुआ	585,135	-	-	-	-	-	-	-	-	585,135	-	-	-	-	585,135	-
298	484	484-एसईआरबी प्रो. मिलन नाथ "ऑन पैरेटो आइगेन्वैल्यू...कनेक्टेड गोफ्स"	103,771	-	-	-	-	-	-	-	-	97,999	-	-	-	5,772	103,771	-

299	485	डीपीआईआईटी- स्कीम फॉर पेदागोगी एवं रिसर्च इन आईपीआरएस...(रिग्रह), आईपीआर सेल	393,033	2,077,169	5,927	-	2,083,096	-	-	-	-	2,247,431	-	30,125	-	5,927	2,283,483	192,646
300	486	डीएसटी- प्रो. धनपति डेका "अप्लाइड रिसर्च एंड डेवलपमेंट... इंटरनेशनल मार्केट प्रोजेक्ट्स	751,821	-	9,098	-	9,098	-	-	-	-	333,286	-	-	-	27,435	360,721	400,198
301	488	यूनिसेफ-अमिया कु दास "एन्टिसंग दा कवरेज ऑफ सोशियल...वाजेटिंग फॉर चिल्ड्रेन इन आसाम"	189,000	-	-	-	-	-	-	-	-	-	-	-	-	-	-	189,000
302	490	एमएफपीआई फॉर सेटिंग ऑफ रीजनल क्वालिटी...तेजपुर यूनिवर्सिटी	265,335	-	-	-	-	265,335	-	-	265,335	-	-	-	-	-	-	265,335
303	490 (A)	वॉटर प्युरिफिकेशन सिस्टम एट मणालज्योति रीहेविलियेशन सेंटर (एमआरसी), दुलियाजन, प्रो रोविन कुमार दत्त	-	176,400	-	-	176,400	-	-	-	-	52,500	123,900	-	-	-	176,400	-
304	491	यूजीसी "असेसमेंट एंड एनालिसिस, बायोडिजेल प्रोडक्शन" डॉ. धनपति डेका	513	-	-	-	-	513	-	-	513	513	-	-	-	-	513	-
305	491 (A)	गोसिंग ग्लोबल कॉलेजोवरेटिव ग्रांट, प्रो. नित्यानंदा शर्मा	-	413,235	-	-	413,235	-	220,000	212,919	7,081	254,235	-	-	-	-	254,235	159,000
306	492	यूनिसेफ: ए के दास, सिपई के वीडियो दस्तावेज़	641,950	-	-	-	-	641,950	-	-	641,950	-	-	-	-	-	-	641,950
307	492 (A)	महिला अध्ययन केंद्र के सहयोग- प्रो. मधुरिमा गोस्वामी "तेजपुर में कंप्यूटर प्रशिक्षण संस्थान"	-	100,000	-	-	100,000	-	100,000	-	100,000	-	-	-	-	-	-	100,000
308	500	डीएसटी-देवाश्री वैकिया शर्मा "एक सटीक प्वाइंट-ऑफ-केयर का विकास...स्कूल टाइफस"	711,997	-	5,248	-	5,248	-	-	-	-	524,513	-	-	-	192,732	717,245	-
309	501	एसटीईसी-प्रोफेसर पार्थ पी.दत्ता "एक उन्नत तिपहिया रिक्शा का डिजाइन और विकास"	226,908	-	-	-	-	-	-	-	-	67,382	99,991	-	-	-	167,373	59,535
310	502	डॉ. अंबेडकर इंटरनेशनल सेंटर ऑन्टोरल फ्रेलोशिप	-	528,746	-	-	528,746	-	-	-	-	492,746	-	-	-	-	492,746	36,000
311	504	एसटीईसी-रिक्त चुटिया "कम लागत वाली परिधान कार्टने की मशीन का... डिजाइन और विकास"	250,000	-	-	-	-	-	-	-	-	-	235,004	-	-	-	235,004	14,996
312	505	आईसीएमआर-अपूर्व साहा "मादक द्रव्यों का सेवन और आत्महत्या...उत्तर पूर्व भारत"	938,008	-	-	-	-	-	-	-	-	901,426	-	-	-	-	901,426	36,582
313	506	आईसीएचआर-मधुरिमा गोस्वामी "लिटस ऑफ दा रिचुयल... दा बोडो सोसाइटी"	5,371	59,375	-	-	59,375	-	-	-	-	64,746	-	-	-	-	64,746	-

314	507	डीएसटी-इन्फ्यूजेनस (बी)-मुगली बोरा "लाइव्डेड एनहैन्समेंट... टैक्नोलॉजी इन इंडिजेनस"	755,728	1,008,800	95	-	-	1,008,895	-	-	-	-	-	1,125,092	-	-	18,432	1,143,524	621,099
315	508	आईएचएफसी-आईआईटी-दिल्ली-नयन मणि काकति "डेवेलपमेंट ऑफ ए कोस्ट एफेक्टिव एमंग...मुलतीले ग्रुप पेंटन्स"	637,074	93,874	-	-	93,874	-	-	-	-	-	-	638,445	46,982	-	7,093	692,520	38,428
316	509	डीवीटी-टवास फेलोशिप, श्री गुलिट डेको, केमरन	186,890	-	-	-	-	-	-	-	-	-	-	134,048	-	-	-	134,048	52,842
317	510	एसईआरवी-डॉ.प्रीतम देव "रिचलाइजिंग प्रोक्सिमिटी एफेक्ट इन सुपरकंडक्टर...वाल्स हेतरोस्ट्रुक्चर्स"	1,554,610	-	-	-	-	549,000	549,000	-	-	-	-	1,199,171	-	-	17,379	1,216,550	338,060
318	511	विज्ञान प्रसार-अभिजीत बोरा "विज्ञान और प्रौद्योगिकी सी...असमिया भाषा के लिए टायरा"	767,610	614,890	-	-	614,890	-	-	-	-	-	-	1,170,156	-	-	-	1,170,156	212,344
319	512	एमएसजेई-डॉ.अपूर्वी साहा "नशा मुक्त भारत अभियान...आदतों को बदलना देना"	646,332	-	-	-	-	-	-	-	-	-	-	350,549	-	-	-	350,549	295,783
320	513	यूजीसी-बीएसआर-रिसर्च स्टार्ट अप गोट-साओना सेठ	144	-	-	-	-	-	-	-	-	-	-	144	-	-	-	144	-
321	514	डीआरडीओ-डॉ. शेख मुस्ताफा कमास "यूज ऑफ थर्मल अंटीफ्रेटने फॉर डिफेंस अप्लिकेशन"	2,279,785	-	-	-	-	-	-	-	-	-	-	368,971	-	-	34,753	403,724	1,876,061
322	515	डीवीटी-पी एस के रॉय "एकशफोइडिंग केमिकल एकोलजी फॉर इयन...पेल्डस ऑफ नोर्थ ईस्ट रीजन-इंडिया"	1,964,843	-	26,098	-	26,098	-	-	-	-	-	-	459,574	-	-	1,547,106	2,006,680	15,739
323	517	एआईडीसीएल-पीएमएफएनई योजना के तहत इन्क्यूबेशन सेंटर की स्थापना, टीयू, डॉ. अमित बरन दास	50,000	23,652,000	351,046	12,000	24,015,046	-	-	-	-	-	-	82,683	-	-	-	82,683	23,982,363
324	518	एनईआईटीवाई- प्रो. एन. शर्मा "डेवेलपमेंट ऑफ सेमचुई एंड रिचार्जबल स्पेक्टर...एलास्टिक ऑप्टिकल नेटवर्क्स" (पीएफएमएस कोड-2354)	695,897	-	2,868	454,400	457,268	-	-	-	-	-	-	496,000	-	-	657,075	1,153,075	-
325	519	एमएफपीआई-पुनम मिश्रा "फाइवकेमिकल प्रोफाइलिंग...पूर्वोत्तर क्षेत्र के फल"	2,686,260	-	-	-	-	-	-	-	-	-	-	398,153	2,027,714	-	65,519	2,491,386	194,874
326	520	एमआईएफ-प्रोफेसर आशासिता देवी "लॉग-टर्म मॉनिटरिंग ऑफ वायोडायवर्सिटी ऑफ इकोसिस्टम प्रोसेस इन इंडियन ग्रासलैंड्स"	512,500	-	-	-	-	-	-	-	-	-	-	-	-	-	-	-	512,500
327	521	एसईआरवी-डॉ. रूपम गोस्वामी "नैनोकेमिस्ट्री-इन-बीडी टनल...पावर सॉलिंग एप्लिकेशन"	273,811	-	2,567	-	2,567	-	-	-	-	-	-	137,569	-	-	138,809	276,378	-
328	522	एसईआरवी-डॉ. आदित्य कुमार "एक्सिडेंटिंग दा मेकैनिज्म ऑफ आशन...सोलनेसीरम F1C1"	1,645,608	1,350,000	7,556	-	1,357,556	-	-	-	-	-	-	1,572,124	1,249,681	-	-	2,821,805	181,359

329	523	एसईआरवी-निमा डी नमसा "रोटावायरस एनएसपीआई डिवेन्स...डिपेंडेंट पाथवे"	714,698	-	5,449	-	5,449	-	-	-	-	594,835	-	-	-	-	594,835	125,312
330	524	एसईआरवी.पी.अनुपम नाथ झा "स्ट्रुक्चरल सिस्टम्स बाइयोलजी.....टारगेटेड ड्रग डेलिवरी"	240,914	600,000	7,787	-	607,787	-	-	-	-	549,322	-	-	-	-	549,322	299,379
331	525	एसईआरवी.पी.स्वर्णज्योति पत्र "सिमेंटिक अवेयर का विकास...फिटिंग तकनीक"	515,475	1,000,000	13,909	-	1,013,909	-	-	-	-	887,011	-	-	-	41,655	928,666	600,718
332	527	यूनिसेफ अंजुमन बोरा " एक्सपीरियेन्स शेरिंग डीक्यूमेंटेशन टू रेड्यूज फलड...विहेवियर्स & बैकसिंस"	355,511	30,489	-	-	30,489	-	-	-	-	245,514	-	-	-	140,486	386,000	-
333	528	यूजीसी-बीएसआर रिसर्च स्टार्ट-अप अनुदान, डॉ. विप्लव सरकार। (बीएफएमएस कोड-0875)	520,827	-	-	-	-	-	-	-	-	-	-	-	-	520,827	520,827	-
334	529	यूजीसी-बीएसआर रिसर्च स्टार्ट-अप अनुदान, डॉ. अलीश अहमद (बीएफएमएस कोड-0875)	700,040	-	-	-	-	-	-	-	-	-	-	-	-	700,040	700,040	-
335	530	एसईआरवी-नयनमोनी गोगोई "स्विचबल मॉलेक्युलर मेथेडिक मेटोरियल्स"	1,306,164	1,000,000	11,375	-	1,011,375	-	42,000	42,000	-	976,097	749,994	-	-	22,566	1,748,657	568,882
336	531	संरुल सीट आवंटन कोड 2021-22	50,000	425,134	-	-	425,134	-	-	-	-	475,134	-	-	-	-	475,134	-
337	532	एसईआरवी.पी.आर.सी.डेका "टीचर्स एसेसिएटशिप चेंज रिसर्च एक्सीलेंस (टीएआरई)"	297,250	-	3,084	-	3,084	-	-	-	-	267,977	-	-	-	6,042	274,019	26,315
338	534	एसईआरवी.पी.एस.एस.अद्याचार्य "रीफ़िड इन-सीटू कन्वर्षन ऑफ अवेन सॉलिड वेस्ट्स...मेटल पॉस्टसाइड,ऑड फार्मसूटिकल रिसिड्यूस"	2,203,488	-	29,606	-	29,606	-	-	-	-	942,397	1,200,000	-	-	44,787	2,187,184	45,910
339	535	एआईसीटीई-एफडीपी एट टीयू.पी.टी. आर. शर्मा, एमबीए	2,000	-	-	-	-	-	-	-	-	-	-	-	-	-	-	2,000
340	536	एनसीडब्ल्यू-प्रशिक्षण कार्यक्रम " "केपीसीटी डिप्लिडिंग एंड परसेनेसिटी डेवलपमेंट", मधुरिमा गोस्वामी	122	-	-	-	-	-	-	-	-	122	-	-	-	-	122	-
341	537	एआईसीटीई-विराज काकती " डेवलपमेंट ऑफ स्पेशियल एर कुआलिटी मॉनिटरिंगअनर्नैड एरियल बेहिकल (यूएवी)"	1,538,541	-	-	-	-	1,155,891	1,047,717	108,174	-	28,093	1,052,991	-	-	-	1,081,084	457,457
342	538	एनआरडीसी-तेजपुर विश्वविद्यालय नवाचार सुविधा केंद्र, प्रो. एम.के.हज्रिका.	570,000	-	-	-	-	-	-	-	-	-	-	-	-	-	-	570,000
343	539	एसईआरवी-रूपक मुखोपाध्याय "इन्वेस्टिगेटिंग द रोल ऑफ रिबोसमल...कॅन्सर प्रोडेशन"	1,869,180	-	24,387	-	24,387	-	-	-	-	908,789	633,899	-	-	42,218	1,584,906	308,661

344	540	सीएसआईआर-उत्पल बोरा: डिज़ाइन ऑफ रोज़मिक माइग्रेटिव... गेटवे ऑफ अज़हरेटीसाइकिल	986,119	-	12,326	-	12,326	-	-	-	297,786	500,000	-	-	12,326	810,112	188,333
345	541	एआईयू.एस.सी.डेंका "जोनल वाइस चांसलर मीट 2021-22"	22,202	-	-	-	-	-	-	-	-	-	-	-	22,202	22,202	-
346	542	सीएसआईआर-प्रो. नयनमणि गोमोई "पीएच रेस्पॉन्सिव रिचचएबल...एथीगेट्स"	844,094	379,000	3,517	-	382,517	-	-	-	512,958	-	-	-	3,517	516,475	710,136
347	543	एसईआरवी-प्रो.डी. महंत "इरिडिसेंट कलर एंड टैन्स्परेट...नेचुरल सिस्टम्स विदिल ए क्लास"	-	4,302,500	73,552	-	4,376,052	-	-	-	684,438	3,360,000	-	-	-	4,044,438	331,614
348	544	एआईसीटीई-बी.के.नार्जरी: "डेवेलपमेंट ऑफ प्लास्टिमिनस... नॉथ ईस्ट इंडिया"	-	1,610,000	-	-	1,610,000	-	-	-	126,286	1,239,051	-	-	-	1,365,337	244,663
349	545	कन्सलटेन्सी प्रोजेक्ट -डॉ. रूपम कटकी "वॉटर क्वालिटी बेसलाइन सर्वे... वॉटर रिर्सोर्स कन्सर्वेशन, मणिपुर"	-	734,853	-	499,900	1,234,753	-	-	-	464,038	24,190	-	-	-	488,228	746,525
350	547	एसस्टीईसी-प्रो.प्रीतम देव "वैदिक संपदा अधिकारो पर कार्यशाला"	908	14,000	-	-	14,000	-	-	-	14,908	-	-	-	-	14,908	-
351	548	डीवीटी-एमवीवीटी एम.एससी. शिक्षण कार्यक्रम (नया)	3,029,930	12,672,212	-	-	12,672,212	-	-	-	8,600,500	1,291,999	-	-	78,030	9,970,529	5,731,613
352	549	डीएसटी-इंस्पायर फैकल्टी फेलोशिप (डॉ. सरोखेवम सिंह)	1,385,484	2,127,439	22,148	-	2,149,587	-	-	-	1,288,923	-	-	-	118,709	1,407,632	2,127,439
353	550	डीएसटी-मधुदिमा गोस्वामी "जंडर अइवन्समेंट फॉर ट्रेन्सफोमिंग... गाती"	46,970	-	-	-	-	-	-	-	46,970	-	-	-	-	46,970	-
354	551	आईसीएसएसआर-जोया चक्रवर्ती- "हिसटोरिकल कटिन्पुयिटी एंड कल्चरल कन्टेन्शन... नॉथ ईस्ट इंडिया"	179,878	-	-	-	-	75,000	-	-	75,000	-	-	-	-	-	179,878
355	552	एम्ईआईटीवाई-प्रो.पी.पी.साहू " डेवेलपमेंट ऑफ क्वांटम ऑप्टिकल... वैरी लो कॉन्संटेन्शन"	2,902,876	497,837	-	-	497,837	-	3,605,009	-	3,605,009	171,979	-	-	202,876	374,855	3,025,858
356	553	एनवीसीएफडीसी-प्रो.के.किष्की कंसल्टेसी "एवैल्युएशन स्टडी अप्रूव्ड... कॉर्पोरेशन "	115,936	269,061	-	1	269,062	75,000	-	75,000	-	384,998	-	-	-	384,998	-
357	554	एसईआरवी-ओवरसीस विज़िटिंग डेवेलपमेंट फेलोशिप स्कीम, सुश्री अदिति बोरा	198,387	2,244,917	-	-	2,244,917	-	-	-	1,860,000	-	-	-	-	1,860,000	583,304
358	555	एआईसीटीई-गेनर, साधन महापात्र ग्रांट फॉर आगमेंटिंग इनफ्रास्ट्रक्चर थ्रु एनईआर (गेनर) स्कीम, सोलर"	-	1,600,000	-	-	1,600,000	-	-	-	-	-	-	-	-	-	1,600,000

359	556	डीएसटी-डब्ल्यूओएस (ए)-तहशीना बेगम "डेवेलपमेंट ऑफ पॅलेडियम...रिशन ऑफ कार्बोव्हायलिक आसिड इरोडेंटिव्हस"	-	1,144,050	7,185	-	1,151,235	-	-	-	-	982,504	18,434	-	-	7,185	1,008,123	143,112
360	557	आईसीएमआर-मनवेद मंडल-इंजिनिस प्रोबियटिक.....डेसीज मेनजमेंट	-	2,821,706	-	-	2,821,706	-	-	-	-	851,155	150,000	-	-	-	1,001,155	1,820,551
361	558	गोआ-सी.के.शर्मा-"स्टेट न्यूरीशन...सेंटर"	-	2,042,850	-	-	2,042,850	-	-	-	-	2,080,009	-	-	-	-	2,080,009	57,159
362	559	एसटीडीसी-विपुल चंद्र शर्मा "कोविनेशन ड्रग टेक्नालजी फॉर इंप्रूव्ड हेल्थ केयर"	-	145,000	-	-	145,000	-	-	-	-	-	-	-	-	-	-	145,000
363	560	एसईआरबी-मुजमून देवी "न्यूट्रियोनी एस्ट्रीफिसिवस... डिटेक्टर"	-	600,000	10,531	-	610,531	-	-	-	-	100,696	481,586	-	-	-	582,282	28,249
364	561	एसईआरबी-डॉ. विप्लव मंडल "सेन्सर अरि ऑन फिलक्सवेल... नेचुरल गैस इंट्रस्ट्राइल एनवायरोमेंट"	-	1,132,600	17,353	-	1,149,953	-	-	-	-	390,597	-	-	-	-	390,597	759,356
365	562	एनईआईटीवाई - डॉ.अमलेश गोप "स्पीच डेटासेट्स...भाषाएं (स्पीड-टीवी)"	-	1,445,800	11,877	-	1,457,677	30,000	30,000	-	-	207,728	195,000	-	-	1,054,949	1,457,677	-
366	563	डीआरडीओ-निरंजन कारक "सेल्फ-हीलिंग एंड सेल्फ-वर्तौनिंग एपॉक्सि...नैनोकम्पोजिट्स"	-	942,000	9,856	-	951,856	-	-	-	-	814,222	-	-	-	-	814,222	137,634
367	564	एसटीडीसी-एन.आर.एस.हुले "नॉन-थर्मल प्रोसेसिंग ऑफ आसाम...ओजोन प्रोसेसिंग"	-	159,000	-	-	159,000	-	-	-	-	11,250	67,855	-	-	-	79,105	79,895
368	565	यूजीसी-प्रोफेसर जया चक्रवर्ती "केपीसीटी बिल्डिंग ऑफ फेकल्टी एस मास्टर ट्रेनिंग अंडर उन्नत भारत अभियान" (पीएफएमएस कोड - 0875)	-	750,000	-	-	750,000	-	-	-	-	629,058	-	-	-	120,942	750,000	-
369	567	एनएसजेई "डॉ. अम्बेडकर सेंटर ऑफ एक्सीलेंस"	-	1,687,500	-	1,012,367	2,699,867	-	-	-	-	1,194,164	-	-	-	-	1,194,164	1,505,703
370	568	एमएनआरई.डी.सी.वरुआ "डेवेलपमेंट ऑफ टीयू चीन कॅम्पस.....सोलेर सिटीस"	-	425,000	-	-	425,000	-	-	-	-	425,000	-	-	-	-	425,000	-
371	569	सीपीआरआई-डॉ.असीम दत्त "डेवेलपमेंट ऑफ.....साइट एसेबिटिक वेडिकल"	-	1,850,000	-	-	1,850,000	-	-	-	-	829,212	907,800	-	-	-	1,737,012	112,988
372	570	यूजीसी-डीएई-डॉ. श्यामल कु दास "अनरिबेसिंग दा ट्रिवलेंट...स्ट्रेज डिवाइसस"	-	228,120	-	-	228,120	-	-	-	-	169,625	-	-	-	-	169,625	58,495
373	571	यूजीसी-डीएई-पीतम देव "स्विन डायनॅमिक इन्वेस्टिगेशन...प्राइमरी नैनोसिस्टम"	-	228,120	-	-	228,120	-	-	-	-	116,132	-	-	-	-	116,132	111,988
374	572	परामर्श परियोजना-चीनी भाषा, ईएफएल	-	-	171,000	-	171,000	-	-	-	-	-	-	-	-	-	-	171,000
375	573	तेजपुर विश्वविद्यालय में एसेंबी सखित परीक्षा, हृदय शङ्किया	-	409,109	-	-	409,109	38,000	38,000	-	-	411,109	-	-	-	-	411,109	2,000
376	574	आईसीएमआर-डॉ.अनुपम नाथ झा "इंटीग्रेटेड डब्ल्यूजीएस एंड मेटाबोलिक पाथवे.....ड्रग डेवेलपमेंट"	-	1,572,144	-	-	1,572,144	-	-	-	-	267,447	969,960	-	-	-	1,237,407	334,737
377	575	एआईसीटीई-एनटीए सीयूईटी (यूजी/पीजी), विज्ञान (जेसीए) परीक्षा, प्रो. जित्यालंद शर्मा	-	377,157	-	-	377,157	-	-	-	-	357,958	-	-	-	-	357,958	19,199
378	576	डीबीटी-एपीएससीएस एंड टी-प्रोफेसर मनोज के हजारेका "कंडक्टिंग एंटरप्रेनरशिप डेवेलपमेंट प्रोग्राम...फुड प्रोसेसिंग,इट स्प्रोस्पेक्ट्स...फुड्स"	-	640,000	-	-	640,000	-	-	-	-	218,426	-	-	-	-	218,426	421,574

379	578	आईआईटी, बॉम्बे और टीआईएफआर-राजीव हलवाई- "इन्स्ट्रुक्शनल स्कूल फॉर टीचर ऑन पाठ्यालय डिफरेंशियल इक्यूएशनस"	-	529,195	-	-	529,195	-	50,000	50,000	-	529,195	-	-	-	-	529,195	-
380	579	आईएफसीपीएआर - प्रो. ए.के.पुकरन "फॉरफोरस स्टेविलाइज्ड हाइली... एंड एप्लिकेशनस"	-	2,389,668	-	-	2,389,668	-	-	-	-	-	-	-	-	-	-	2,389,668
381	580	सीएसआईआर-फोफेसर रमेश च. डेका "एल्टिनिम की डिजाइनिंग...कम्प्यूटेशनल दृष्टिकोण"	-	1,442,667	-	-	1,442,667	-	-	-	-	4,000	-	-	-	-	4,000	1,438,667
382	581	आईसीएमआर-आईसीएनआर फेलोशिप	-	440,000	-	-	440,000	-	-	-	-	240,484	-	-	-	-	240,484	199,516
383	582	आईसीएसएसआर-हितेश शर्मा "राष्ट्रीय क्रेडिट कोर... एनईपी 2022 की रूपरेखा"	-	208,800	-	-	208,800	-	-	-	-	132,417	49,428	-	-	-	181,845	26,955
384	583	एसईआरबी-तवनी घोष "फेसिफेशन ऑफ नॉन-टॉक्सिक अग्रो... प्रफोर्मसे फुड अप्लिकेशनस"	-	2,141,570	8,923	-	2,150,493	-	-	-	-	535,794	847,931	-	-	-	1,383,725	766,768
385	584	एमईएस-प्रो. आर.आर.हॉक "सेलेब्रेशन ऑफ आर्थ डे 2022"	-	100,000	-	-	100,000	-	-	-	-	100,000	-	-	-	-	100,000	-
386	585	एस्टेक-प्रोफ. एस.सी. डेका "केरिक्टरिजेशन आव्ड क्वालिटी एवैल्यूशन... बौद्ध कम्प्यूनिटी"	-	213,500	-	-	213,500	-	-	-	-	26,080	169,997	-	-	-	196,077	17,423
387	586	एसईआरबी-रातूल कु. बोरा "फ्रिक्टल वेव वेस्ट फ्लेक्सिबल इंटरकनेक्ट्स"	-	1,486,000	-	-	1,486,000	-	-	-	-	55,659	828,360	-	-	-	884,019	601,981
388	587	एसईआरबी-सजल कु. दास "डेवेलपमेंट ऑफ डिग्रोमेटाइजिंग कार-केड... फुसेड इटोलिनेस"	-	1,794,129	-	-	1,794,129	-	-	-	-	755,497	-	-	-	-	755,497	1,038,632
389	588	एसईआरबी-डॉ. शुभम सेन "डेवेलपमेंट एंड एप्लिकेशन ऑफ क्वांटम हाइपर ऑर्डर... वेरिंग डोमिनेंस"	-	1,048,355	-	-	1,048,355	-	-	-	-	84,178	-	-	-	-	84,178	964,177
390	589	संद्रल सौट एलोकेशन बोर्डे 2023-24	-	9,400,792	-	-	9,400,792	-	-	-	-	8,431,706	-	-	-	-	8,431,706	969,086
391	590	आईसीएमआर- प्रो. सुमन दासगुप्त "आईईएफकेशन ऑफ लिपिड-इंड्रुक्ड... इंसुलीन रेसिस्टेंस"	-	2,591,644	-	-	2,591,644	-	-	-	-	-	-	-	-	-	-	2,591,644
392	591	एसईआरबी-रवीन दले " डिजाइन ऑफ एप्लिमेंस... एन एन्टोटेक्टिव एपोस फॉर एंटी-स्लेक वेनोम"	-	2,557,000	-	-	2,557,000	-	-	-	-	95,726	-	-	-	-	95,726	2,461,274
393	592	एमआईएस-प्रो. अमित प्रकाश "क्वांटमेट थेंज : साइंस एंड टेक्नोलॉजी इन्नोवेशन"	-	410,000	-	-	410,000	-	-	-	-	408,957	-	-	-	-	408,957	1,043
394	593	एसआरबी-प्राजल कुमार गोशोई "सिमूलेशन ऑफ वेरियस ऑप्टिकल... फेनोमेनोलॉजिकल ऑसिलेटर मॉडल"	-	220,000	-	-	220,000	-	-	-	-	17,709	-	-	-	-	17,709	202,291
395	594	एसईआरबी-सुनी हेडिक-"मिथी में माइक्रोवास्टिक वितरण... ब्रह्मपुत्र कैचमेंट"	-	830,000	-	-	830,000	-	-	-	-	-	-	-	-	-	-	830,000

396	595	आईयूसी- प्रो. डी. महंत "इंटरिअर लीड मॉडिफाइड... लेनोस्कैल, 2डी मोनोकेल्कोजेनाइड्स"	-	25,000	-	-	25,000	-	-	-	-	-	-	-	-	-	-	25,000
397	596	स्पम कटकी - "कंसल्टेंशी ऑन वेस्ट बायोमास कैरक्टराईजेशन... आदर यूजसे"	-	569,483	-	-	569,483	-	-	-	-	-	-	-	-	-	-	569,483
398	599	एआईसीटीई-मनोज हाजरिका "अनुसंधान प्रोत्साहन योजना (आरपीएस)"	-	-	74,126	-	74,126	-	-	-	-	-	-	-	-	74,126	74,126	-
399	600	एसआरबी ऑनलाइन परीक्षा, प्रो. नित्यानंद शर्मा	-	22,050	-	-	22,050	-	-	-	-	5,830	-	-	-	-	5,830	16,220
400	601	सीएसआईआर-प्रो.एस.के.टोलुई "फरशमलाइज्ड थापीन वेस्ट... डिरेक्ट मैथानल फ्यूल सेल्स"	-	-	-	-	-	-	-	-	-	-	-	-	-	174,479	174,479	174,479
401	602	डीएसटी-स्तुति प्रशिक्षण कार्यक्रम, डॉ. विप्लव मंडल	-	883,500	-	-	883,500	-	-	-	-	431,255	-	-	-	452,245	883,500	-
402	603	आईसीएसएसआर-परशमणि दत्त "अनुसंधान पदति (आरपीएस)" संस्कृति अध्ययन।	-	86,780	-	-	86,780	-	-	-	-	86,780	-	-	-	-	86,780	-
403	605	एसईआरबी-रूपक मुखोपाध्याय " एक्सप्लोरिंग जीन एक्सप्रेसन... एथेरोस्क्लोरोटिक प्लाक्स"।	-	-	8,683	-	8,683	-	-	-	-	-	-	-	-	-	-	8,683
उक कुल (ए)			411,459,283	167,479,464	11,462,285	9,695,840	188,637,589	32,462,307	7,593,864	27,312,109	12,744,062	156,986,773	62,660,881	80,682	-	38,919,182	258,647,518	341,449,354

वित्त अधिकारी

कलसचिव

संगोष्ठी/कार्यशाला

क्र.सं.	संगोष्ठी/कार्यशाला कोड	संगोष्ठी/कार्यशाला	सीआर.	प्राप्त अनुदान	प्राप्त ब्याज	दीखिला शुल्क	वर्ष के दौरान कुल प्राप्तियां	अग्रिम				आवर्ती व्यय	गैर आवर्ती व्यय				वर्ष के दौरान कुल भुगतान		(राशि रुप में)	
								ओपनिंग एडवांस	अग्रिम जारी	अग्रिम समायोजित	समापन अग्रिम		उपकरण	पुरतक एवं पत्रिका	सिविल	"अनुदान की वापसी"	वर्ष के दौरान कुल भुगतान	शेष जमा	सीआर.	
1	S-1	सीएडीडीएचपी 2018 एस के रॉय, एमबीबीटी	65,000	-	-	-	-	-	-	-	-	-	-	-	-	-	-	-	65,000	
2	S-2	कान्फरेन्स ऑन सीएमई इन इन्फ्यून्सलजी- एमबीबीटी	62,158	-	-	-	-	-	-	-	-	-	-	-	-	-	-	-	62,158	
3	S-3	डीबीटी कार्यशाला "कंप्यूटर एडेड ज्ञान डेसिंग...डॉ. एस के रॉय	-63,432	-	-	-	-	-	-	-	-	-	-	-	-	-	-	-	63,432	
4	S-4	डिप्लोमा इन पेरालिगल प्रैक्टिस इन कन्स्यूनिटी कॉलेज स्कीम	57,000	-	-	-	-	-	-	-	-	-	-	-	-	-	-	-	57,000	
5	S-5	डीआईटी मॉडिंग ऑन "डेवलपिंग...डेंट. एट मेडिकल कॉलेज"	490,000	-	-	-	-	-	-	-	-	-	-	-	-	-	-	-	490,000	
6	S-6	डीएसटी "नेशनल कंफरेंस ऑन थियोरेटिकल फिजीक्स-डॉ. मृणाल कुमार दास	-100,000	-	-	-	-	-	-	-	-	-	-	-	-	-	-	-	100,000	

क्र.सं.	संगोष्ठी/कार्यशाला का क्षेत्र	संगोष्ठी/कार्यशाला	सीआर.	प्राप्त अनुदान	प्राप्त व्यय	दीखिला शुल्क	वर्ष के दौरान कुल प्राप्तियां	अग्रिम				आवर्ती व्यय	गैर आवर्ती व्यय				वर्ष के दौरान कुल भुगतान	शेष जमा सीआर.
								ओपनिंग एडवांस	अग्रिम जारी	अग्रिम समायोजित	समापन अग्रिम		उपकरण	पुरतके एवं पत्रिका	सिविल	"अनुदान की वापसी"		
7	S-7	इंजीनियर्स वर्कशॉप वाई सीएमसीएल एंड सीई टीयू	10,000	-	-	-	-	-	-	-	-	-	-	-	-	-	10,000	
8	S-8	फंड फॉर नेशनल सेमिनार ऑन फोटोनिक्स एंड वॉटरम स्ट्रक्चर	-25,000	-	-	-	-	-	-	-	-	-	-	-	-	-	25,000	
9	S-9	फंड फॉर नेशनल वर्कशॉप ऑन कटालिसिस- 2009	52,781	-	-	-	-	-	-	-	-	-	-	-	-	-	52,781	
10	S-11	आईसीपीआर नेशनल वर्कशॉप ऑन फिलोसाफी, कल्चर, एथोपॉलजी, डॉ. पी.जे. महन्त	120,586	-	-	-	-	-	-	-	-	-	-	-	-	-	120,586	
11	S-12	आईसीएसएसआर प्रायोजित कार्यशाला "एंपॉवरमेंट ऑफ विमेन थ्रू मीडिया"	-4,000	-	-	-	-	-	-	-	-	-	-	-	-	-	4,000	
12	S-13	आईसीएसएसआर कार्यशाला ऑन इंडिया यंग सोशियल साइंटिस्ट	319,300	-	-	-	-	-	-	-	-	-	-	-	-	-	319,300	
13	S-14	आईसीएसएसआर-वित्तीय, इन्वैल्यूएशन थ्रू डी. दास	22,072	-	-	-	-	-	-	-	-	-	-	-	-	-	22,072	
14	S-16	इंटेरेस्ट ऑन एफडीआर टू डी एलोकटेड	29,153,155	-	6,143,963	-	6,143,963	-	-	-	-	-	-	-	6,527,659	6,527,659	28,769,459	
15	S-17	व्याज आवंटित किया जाना	2,587,083	-	948,673	-	948,673	-	-	-	-	-	-	-	-	-	3,535,756	
16	S-18	इंटरनेशनल कॉन्फरेंस ऑन लाइट वेस्ट टेक्नोलॉजीस (ICL2T) 2016, डॉ. पबित्र नाथ	16,190	-	-	-	-	20,000	-	20,000	-	20,000	-	-	-	20,000	3,810	
17	S-19	जॉइंट वर्कशॉप कंपनीज़ एक्ट, 2013 आदि	-309,842	-	-	-	-	-	-	-	-	-	-	-	-	-	309,842	
18	S-20	मीटिंग ऑफ सट्लेजट एक्सपर्ट कमिटी (एसईसी), केमि. साइंस- प्रो. एस.सी. डेका	53,176	-	-	-	-	-	-	-	-	-	-	-	-	-	53,176	
19	S-21	नेशनल कॉन्फरेंस ऑन सोलिट स्टेट इकोनिक्स (NCSSI-11)- डॉ. ए. कुमार	-5	-	-	-	5	-	-	-	-	-	-	-	-	-	-	
20	S-22	नेशनल सेमिनार ऑन "रीथिंकिंग सोशियलोजिकल ट्रेडिशन ऑफ इंडिया" डॉ. घंटन कुमार शर्मा	45,000	-	-	-	-	-	-	-	-	-	-	-	-	-	45,000	
21	S-23	नेशनल सेमिनार ऑन टूट्स एंड इनोवेशन इन फूड: एन एस वैडविक	-942	-	-	-	-	-	-	-	-	-	-	-	-	-	942	
22	S-24	नेशनल सेमिनार ऑन टॉ प्रेक्टिस ऑफ एवरीडे लाइफ... इंटर डिस्प्लेनरी एप्रोस	57,317	-	-	-	-	-	-	-	-	-	-	-	-	-	57,317	
23	S-25	नेशनल कॉन्फ्रेंस : ईएफएल विभाग: डी महापात्र	10,000	-	-	-	-	-	-	-	-	-	-	-	-	-	10,000	
24	S-26	एनईसी-चंदन गोस्वामी : नेशनल सेमिनार	4,119	-	-	-	-	-	-	-	-	-	-	-	-	-	4,119	
25	S-27	एनएमई-आईसीटी वर्कशॉप - डॉ. सोमिक रॉय	-73,400	-	-	-	-	-	-	-	-	-	-	-	-	-	73,400	

क्र.सं.	संगो ष्ठी/का र्यशाला कोड	संगोष्ठी/कार्यशाला	सीआर.	प्राप्त अनुदान	प्राप्त ब्याज	दीखिला शुल्क	वर्ष के दौरान कुल प्राप्तियां	अग्रिम				आवर्ती व्यय	गैर आवर्ती व्यय				वर्ष के दौरान कुल भुगतान	शेष जमा सीआर.
								ओपनिंग एडवांस	अग्रिम जारी	अग्रिम समायोजित	समापन अग्रिम		उपकरण	पुस्तकें एवं पत्रिका	सिविल	"अनुदान की वोपसी"		
26	S-28	ओएनजीसी- नेशनल सेमिनार ऑन "पेट्रोसियम बाइयोटेक्नोलजी एंड वायो एनजी"	85,728	-	-	-	-	-	-	-	-	-	-	-	-	-	85,728	
27	S-29	सेमिनार: ए एम रामटेके (CANCERSYMP 2020)	150,000	-	-	-	-	-	-	-	-	-	-	-	-	-	150,000	
28	S-31	यूजीसी-वर्कशॉप ऑन कंपोसिटी बिल्डिंग हाइड्रर एजुकेशन	117,158	-	-	-	-	-	-	-	-	-	-	-	-	-	117,158	
29	S-32	यूनिसेफ: सपोर्ट टू सेंटर फॉर इन्फ्लुएंजा डेवलपमेंट	271,800	-	-	-	-	-	-	-	-	-	-	-	-	-	271,800	
30	S-33	वर्कशॉप ऑन "इन्स्ट्रक्शन रिकल्स" डॉ अंजली शर्मा	20,900	-	-	-	-	-	-	-	-	-	-	-	-	-	20,900	
31	S-34	वर्कशॉप ऑन एक्स-रेय अस्ट्रॉनमी- डॉ मोलाक्षी दास	-5,600	-	-	-	-	-	-	-	-	-	-	-	-	-	5,600	
32	S-35	एफडीपी 101X डॉ. एम के हाजरिका	21,000	-	-	-	-	-	-	-	-	-	-	-	-	-	21,000	
33	S-37	इंटेलेक्चुअल प्रोपर्टी राइट्स सेल (आईपीआरसी)	5,279	-	-	-	-	-	-	-	3,800	-	-	-	-	3,800	1,479	
34	S-38	टीईएफएच 2019 एम के हाजरिका	8,613	-	-	-	-	-	-	-	-	-	-	-	-	-	8,613	
35	S-39	टूरिस्ट फैसिलिटी प्रोग्राम, एम्बीए	30,000	-	-	-	-	-	-	-	-	-	-	-	-	-	30,000	
36	S-42	आरजीएनवाईडी वर्कशॉप ऑन प्रमोशन ऑफ एमोशनल एंड मेटल हेल्थ एट टीपू, अंजुमान बोर	4,520	-	-	-	-	4,520	-	-	4,520	-	-	-	-	-	4,520	
37	S-43	कन्सल्टेन्सी-टीएलसी, प्रो एम के शर्मा	7,464	-	-	-	-	-	-	-	-	-	-	-	-	-	7,464	
38	S-44	अदल-ऑनलाइन एफडीपी ऑफ नाइन ट्रस्ट एरीयाज एंड अंदर एमजिन एरीयाज, डिजिटल श्रीवास्तव	10,000	-	-	-	-	-	-	-	-	-	-	-	10,000	10,000	-	
39	S-45	"रिब्यूटमेंट ऑफ टैक्सिक्ल ऑफिसर अंडर जेजेएम आसाम", पो पाथरी बरुवा	10,404	-	-	-	-	-	-	-	-	-	-	-	-	-	10,404	
40	S-48	एवैल्यूवेशन ऑफ संसद आदर्श ग्राम योजना, प्रोफ. एस. एस. सरकार	776,479	1,210,000	16,191	-	1,226,191	-	-	-	-	1,969,979	-	-	-	16,191	1,986,170	16,500
41	S-49	जीओआई-पी.एम. भूयां "जल जीवन मिशन"	63,576	-	-	-	-	-	-	-	-	-	-	-	-	-	-	63,576
42	S-50	गवर्नमेंट ऑफ मेघालया-अमित बरन दस "प्लान फॉर क्लटी, एफईटी"	19,371	-	-	-	-	-	-	-	-	12,109	-	-	-	-	12,109	7,262
43	S-54	यूजीसी ग्रांट फॉर कंजर्वेटिंग - नेट एग्जामिनेशन, दिसंबर, प्रोफ.एन.शर्मा	39,870	109,052	-	-	109,052	-	-	-	-	123,643	-	-	-	-	123,643	25,279
44	S-55	एमवाईएस-माधुरिमा गोस्वामी "द डेज यूथ कनिवलावेवन : एम्पॉवरिंग...टेक्नोलॉजी एंड स्किल"	106,000	106,000	-	-	106,000	-	-	-	-	212,000	-	-	-	-	212,000	-

क्र.सं.	संगोष्ठी/कार्यशाला कोड	संगोष्ठी/कार्यशाला	सीआर.	प्राप्त अनुदान	प्राप्त ब्याज	दीखिता शुल्क	वर्ष के दौरान कुल प्राप्तियां	अग्रिम				आवर्ती व्यय	गैर आवर्ती व्यय			वर्ष के दौरान कुल भुगतान	शेष जमा सीआर.	
								ओपनिंग एडवांस	अग्रिम जारी	अग्रिम समाप्तोत्तित	समापन अग्रिम		उपकरण	पुस्तकें एवं पत्रिका	सिविल			"अनुदान की वापसी"
45	S-57	आरजीएनआईआईडी - प्रो. एम.के. हाजिरिका "03 डेज़ प्रोग्राम ऑन न्कल डेवेलपमेंट	-	132,000	-	-	132,000	-	-	-	-	130,257	-	-	-	-	130,257	1,743
46	S-58	एआईसीटीई- एनटीए जेईई मेन्स 2022. प्रो. नित्यानंद शर्मा	-	159,040	-	-	159,040	-	-	-	-	155,478	-	-	-	-	155,478	3,562
47	S-59	आईसीएसएसआर- सीडिया फर एन इनक्लुसिव एंड सेल्फ-आत्मनिर्भर भारत. अभिजीत घोरा	-	168,750	-	-	168,750	-	-	-	-	152,317	-	-	-	-	152,317	16,433
48	S-60	इनसिगनिस - 2022. विपुल चंद्र शर्मा	-	10,000	-	-	10,000	-	-	-	-	10,000	-	-	-	-	10,000	-
49	S-62	भाषाओं और भाषाविज्ञान पर राष्ट्रीय सम्मेलन. प्रो. गीतम कुमार घोरा	-	60,500	-	-	60,500	-	-	-	-	-	-	-	-	-	-	60,500
50	S-61	एआईआरबी-यात्रा अनुदान	-	33,266	-	-	33,266	-	-	-	-	33,266	-	-	-	-	33,266	-
		उप कुल (बी)	34,290,878	1,988,608	7,108,827	-	9,097,440	24,520	-	20,000	4,520	2,822,849	-	-	-	6,553,850	9,376,699	34,011,619
		कुल जोड़ (ए+बी)	445,750,161	169,468,072	18,571,112	9,695,840	197,735,029	32,486,827	7,593,864	27,332,109	12,748,582	159,809,622	62,660,881	80,682	-	45,473,032	268,024,217	375,460,973

Total Project Current Liabilities 386,179,338
 Receivable from funding Agency - 10,718,365
 Total 375,460,973


 वित्त अधिकारी


 कुलसचिव


तेजपुर विश्वविद्यालय, असम

अनुसूची 3(बी): छात्रवृत्तियों एवं फेलोशिपों

क्र.सं.	विवरण	(राशि रूप में)		
		प्रारंभिक जमा	प्राप्तियां	भुगतान
		सीआर	सीआर	डीआर
1	डीटीई-छात्रवृत्ति, असम	36,000	-	-
2	एमबीए के लिए एकजिम बैंक के छात्रवृत्ति	166,048	166,048	166,048
3	विद्यार्थी शैक्षणिक ऋण	-68,449	2,675,653	2,607,204
4	छात्रवृत्ति	561,012	-	-
5	विज्ञान के लिए पोस्ट मैट्रिक छात्रवृत्ति, एमपी	20	-	20
6	पोस्ट मैट्रिक छात्रवृत्ति (डब्ल्यूबी)	13,340	-	-
7	चर क्षेत्र छात्रवृत्ति	83,355	-	-
8	डीडब्ल्यूओएस छात्रवृत्ति बिहार	147,066	-	-
9	डीटीई छात्रवृत्ति, नागालैंड	20,370	-	-
10	ओएनजीसी छात्रवृत्ति	240,000	-	-
11	पोस्ट मैट्रिक छात्रवृत्ति, आंध्र प्रदेश	3,626	-	-
12	प्रोफेशनल कोर्स के लिए यूजीसी पीजी स्कॉलरशिप	723,552	-	-
13	डीएचटीई छात्रवृत्ति, मेघालय	38,430	-	-
14	डीएचटीई छात्रवृत्ति, अरुणाचल प्रदेश	37,375	-	-
15	एआईसीटीई गेट छात्रवृत्ति	36,930	-	-
16	पोस्ट मैट्रिक छात्रवृत्ति डी.पी.जी.एल	223,195	-	-
17	अनुसूचित जाति/अनुसूचित जनजाति (बिहार) के लिए पोस्ट मैट्रिक छात्रवृत्ति	-94,014	132,000	18,000
18	अनुसूचित जाति/अनुसूचित जनजाति (झारखंड) के लिए पोस्ट मैट्रिक छात्रवृत्ति	18,938	-	-
19	एनईसी छात्रवृत्ति	149,237	-	-
20	यूएओएनए छात्रवृत्ति-लोक संगीत	130,253	-	-
21	डीबीटी छात्रवृत्ति	2,000	-	-
22	पीजी छात्रवृत्ति	3,000	-	-
23	इंजीनियरिंग मेरिट स्कॉलरशिप	90,050	-	-
24	यूजीसी पीजी छात्रवृत्ति एससी / एसटी	90,000	-	-
25	यूजीसी नेट जेआरएफ फेलोशिप	981,000	-	-
26	राजीव गांधी राष्ट्रीय फेलोशिप एसटी	557,817	-	-
27	टीएसडब्ल्यूआरआईएस छात्रवृत्ति	-	836,109	836,109
	कुल	4,190,151	3,809,810	3,627,381

Current Liabilities	4,372,580
Scholarship Receivable	-
Total	4,372,580


वित्त अधिकारी


कूलसचिव

तेजपुर विश्वविद्यालय, असम

अनुसूची 3 (सी): यूजीसी, भारत सरकार एवं राज्य सरकारों के अप्रयुक्त निधियां

विवरण	(राशि रुपयों में)	
	चालू वर्ष	पिछला वर्ष
A. योजना अन्दानों, भारत सरकार जमा बी/एफ वर्ष के दौरान प्राप्तियां	-	-
कुल (ए)	-	-
घटाव: प्रतिदाय	-	-
घटाव: राजस्व व्यय के लिए उपयोग	-	-
घटाव: पूजीगत व्यय के लिए उपयोग	-	-
कुल (बी)	-	-
अप्रयुक्त अग्रणीत (ए-बी)	-	-
B. यूजीसी अन्दानों, पूजीगत परिसर्पत्तियों का सृजन शेष बी/एफ वर्ष के दौरान प्राप्तियां	-	-
कुल (सी)	156,607,487	104,646,537
घटाव: वापसी	87,500,000	175,000,000
घटाव: राजस्व व्यय के लिए प्रयुक्त	244,107,487	279,646,537
घटाव: पूजीगत व्यय के लिए प्रयुक्त	-	-
घटाव: योजना निधि से पहले के खर्च के लिए प्राप्त राशि	94,622,703	120,789,050
कुल (डी)	94,622,703	2,250,000
अप्रयुक्त अग्रणीत (सी-डी)	149,484,784	123,039,050
C. यूजीसी अन्दानों, आवर्ती एवं वेतन जमा बी/एफ वर्ष के दौरान प्राप्तियां	-	-
कुल (ई)	1,242,000,000	894,735,000
घटाव: वापसी	1,242,000,000	894,735,000
घटाव: राजस्व व्यय के लिए प्रयुक्त	-	-
कुल (एफ)	1,242,000,000	894,735,000
अप्रयुक्त अग्रणीत (ई-एफ)	1,242,000,000	894,735,000
	-	-

अनुसूची 3 (सी): यूजीसी, भारत सरकार एवं राज्य सरकारों के अप्रयुक्त निधियां....क्रमश...

विवरण	(राशि रुपयों में)	
	चालू वर्ष	पिछला वर्ष
D. राज्य सरकारों के अन्दान जमा बी/एफ वर्ष के दौरान प्राप्तियां	-	-
कुल (जी)	-	-
घटाव: वापसी	-	-
घटाव: राजस्व व्यय के लिए प्रयुक्त	-	-
घटाव: पूजीगत व्यय के लिए प्रयुक्त	-	-
कुल (एच)	-	-
अप्रयुक्त अग्रणीत (जी-एच)	-	-
कुल अप्रयुक्त निधियां	149,484,784	156,607,487


वित्त अधिकारी


कुलसचिव

तेजपुर विश्वविद्यालय, असम

अनुसूची 4 : स्थायी परिसंपत्तियां

क्र. सं.	विवरण निधि का नाम	ग्रेस ब्लॉक				मूल्य ह्रास				नेट ब्लॉक (राशि रुप में)	
		वर्ष की शुरुआत में लागत/मूल्यांकन	वर्ष के दौरान अतिरिक्त	वर्ष के दौरान कटौती	वर्ष के अंत में लागत/मूल्यांकन	वर्ष की शुरुआत में	पूर्व अवधि समायोजन	वर्ष के दौरान अतिरिक्त	वर्ष के अंत तक कुल	चालू वर्ष के अंत में (31.03.2023)	पिछले वर्ष के अंत (31.12.2022)
		1	2	3	4	5	6	7	8	9	10
	मूर्त परिसंपत्तियां (ए)										
1	भूमि	1	-	-	1	-	-	-	-	-	-
2	कार्यस्थल का विकास	383,018,445	4,074,299	-	387,092,744	-	-	-	-	1	1
3	भवन	4,217,217,584	15,645,061	-	4,232,862,645	1,228,246,154	-	70,231,236	1,298,477,390	387,092,744	383,018,445
4	स्विमिंग पूल	39,576,346	-	-	39,576,346	3,957,635	-	791,527	4,749,162	2,934,385,255	2,988,971,430
5	ट्यूबवैल्स एवं जलापूर्ति	18,090,940	-	-	18,090,940	15,375,444	-	64,655	15,440,099	34,827,184	35,618,711
6	नालियां एवं जलनिकासी	-	289,522	-	289,522	-	-	5,790	5,790	2,650,841	2,715,496
7	विद्युत् अधिष्ठापन एवं उपकरण	47,871,160	11,897,672	-	59,768,832	28,838,789	-	1,899,838	30,738,626	283,732	-
8	वैज्ञानिक एवं प्रयोगशाला उपकरण	391,596,796	15,517,482	-	407,114,278	305,183,719	-	15,827,305	321,011,024	29,030,206	19,032,372
9	प्लांट एवं मशीनरी	4,623,000	-	-	4,623,000	1,431,762	-	231,150	1,662,912	86,103,254	86,413,077
10	कार्यालय उपकरण	209,913,543	4,340,902	-	214,254,445	139,573,777	-	12,403,903	151,977,680	2,960,088	3,191,238
11	श्रव्य दृश्य उपकरण	24,767,656	14,710,829	-	39,478,485	4,747,448	-	2,960,886	7,708,334	62,276,765	70,339,766
12	कंप्यूटर एवं सहायक उपकरण	86,146,430	22,571,261	-	108,717,691	59,751,593	-	12,367,254	72,118,847	31,770,151	20,020,208
13	फर्नीचर, फिक्स्चर और फिटिंग	230,281,025	22,386,520	-	252,667,545	122,619,555	-	17,663,705	140,283,260	36,598,844	26,394,837
14	वाहन	4,755,175	-	-	4,755,175	4,332,931	-	226,349	4,559,280	112,384,285	107,661,470
15	पुस्तकालय पुस्तकें और वैज्ञानिक पत्रिकाएं	214,453,023	9,418,693	-	223,871,716	175,102,584	-	7,868,737	182,971,321	195,895	422,244
16	पुस्तकालय पुस्तकें और वैज्ञानिक पत्रिकाएं (उपहार)	2	-	-	2	-	-	-	-	40,900,396	39,350,439
17	फर्नीचर, फिक्स्चर एवं फिटिंग (उपहार)	1	-	-	1	-	-	-	-	2	2
	कुल (ए)	5,872,311,127	120,852,241	-	5,993,163,368	2,089,161,391	-	142,542,335	2,231,703,726	3,761,459,643	3,783,149,737
22	पूँजीगत कार्य में प्रगति (बी)	6,548,260	-	6,548,260	-	-	-	-	-	1	1
	अमूर्त परिसंपत्तियां (सी)										6,548,260
23	कंप्यूटर सॉफ्टवेयर	9,532,243	6,849,588	-	16,381,831	9,390,343	-	5,664,866	15,055,209	-	-
24	ई-जर्नल	24,611,929	11,559,438	-	36,171,367	22,032,120	-	6,236,614	28,268,734	1,326,622	141,900
25	पेटेंट	507,490	261,280	-	768,770	86,935	-	85,419	172,354	7,902,633	2,579,809
	कुल (सी)	34,651,662	18,670,306	-	53,321,968	31,509,398	-	11,986,900	43,496,298	596,416	420,555
	कुल जोड़ (ए+बी+सी)	5,913,511,049	139,522,547	6,548,260	6,046,485,336	2,120,670,789	-	154,529,235	2,275,200,023	9,825,670	3,792,840,261

वित्त अधिकारी

कुलसचिव

अनुसूची - 4 ए: पूंजीगत परिसंपत्तियों का सृजन

क्र. सं.	परिसंपत्ति शीर्ष	ग्रेस ब्लॉक				मूल्य हास				(राशि रुपए में)	
		प्रारंभिक जमा	जोड़	कटौती/ समायोजन	जमा शेष	प्रारंभिक जमा	पूर्व अवधि समायोजन	वर्ष के दौरान जोड़	जमा शेष	31.03.2023 तक	31.03.2022 तक
1	भूमि										
2	कार्यस्थल का विकास	1			1					1	1
3	भवन	380,283,742	4,074,299	-	384,358,041	-	-	-	-	384,358,041	380,283,742
4	स्विमिंग पूल	4,167,409,358	15,645,061	-	4,183,054,419	-	-	-	-	2,887,062,072	2,940,652,083
5	ट्यूबवैल्व्स एवं जलापूर्ति	22,500,000	-	-	22,500,000	1,226,757,275	-	69,235,072	1,295,992,347	19,800,000	20,250,000
6	नालियाँ एवं जलनिकासी	18,090,940	-	-	18,090,940	2,250,000	-	450,000	2,700,000	15,440,099	2,650,841
7	विद्युत अधिष्ठापन एवं उपकरण	-	289,522	-	289,522	15,375,444	-	64,655	15,440,099	5,790	283,732
8	वैज्ञानिक एवं प्रयोगशाला उपकरण	46,485,885	11,831,415	-	58,317,300	28,353,940	-	5,790	5,790	1,827,261	30,181,201
9	प्लांट एवं मशीनरी	369,735,293	14,400,293	-	384,135,586	292,209,582	-	13,899,635	306,109,217	2,700,000	2,715,496
10	कार्यालय उपकरण	2,243,000	-	-	2,243,000	717,762	-	829,912	829,912	28,136,099	18,131,945
11	श्रव्य दृश्य उपकरण	200,507,561	2,717,221	-	203,224,782	135,598,709	-	112,150	829,912	78,026,369	77,525,711
12	कंप्यूटर एवं सहायक उपकरण	24,767,656	11,554,239	-	36,321,895	4,747,448	-	11,454,902	147,053,611	1,413,088	1,525,238
13	फर्नीचर, फिक्सचर और फिटिंग	76,523,167	14,701,407	-	91,224,574	50,324,354	-	2,724,142	7,471,590	56,171,171	64,908,852
14	वाहन	191,597,672	14,795,627	-	206,393,299	105,432,839	-	8,868,630	59,192,984	28,850,305	20,020,208
15	पुस्तकालय पुस्तकें और वैज्ञानिक पत्रिकाएँ	4,755,175	-	-	4,755,175	4,332,931	-	14,193,136	119,625,975	32,031,590	26,198,813
16	पुस्तकालय पुस्तकें और वैज्ञानिक पत्रिकाएँ (उपहार)	195,187,218	7,907,595	-	203,094,813	162,501,305	-	226,349	4,559,280	86,767,324	86,164,833
17	फर्नीचर, फिक्सर्स एवं फिटिंग (उपहार)	2	-	-	2	-	-	5,791,046	168,292,351	195,895	422,244
	कुल (ए)	5,700,086,671	97,916,679	-	5,798,003,350	2,028,601,589	-	-	-	34,802,462	32,685,913
	पिछले वर्ष									2	2
	पूंजीगत कार्य में प्रगति (बी)	5,544,312,747	160,933,542	-5,159,618	5,700,086,671	1,904,203,298	-3,341,302	128,852,769	2,157,454,358	3,640,548,992	3,671,485,082
	पिछला वर्ष	6,548,260	-	6,548,260	-	-	-	127,739,593	2,028,601,589	3,640,109,449	3,578,560,122
	अमूर्त परिसंपत्तियाँ	56,615,511	108,098,739	74,451,924	90,262,326	-	-	-	-	-	6,548,260
18	कंप्यूटर सॉफ्टवेयर										
19	ई-जर्नल	7,312,578	4,861,922	-	12,174,500	7,170,679	-	-	-	6,548,260	90,262,326
20	पेटेंट	16,703,085	11,484,814	-	28,187,899	14,123,277	-	4,869,800	12,040,479	134,021	141,899
	कुल (सी)	24,015,663	16,346,736	-	40,362,399	21,293,956	-	6,136,694	20,259,971	7,927,928	2,579,808
	पिछला वर्ष	17,825,562	1,030,483	5,159,618	24,015,663	14,762,310	2,063,847	11,006,493	32,300,449	8,061,950	2,721,707
	कुल जोड़ (ए+बी+सी)	5,730,650,594	114,263,415	6,548,260	5,838,365,749	2,049,895,545	-	139,859,263	2,189,754,808	3,648,610,941	3,680,755,049

वित्त अधिकारी

कुलसचिव

अनुसूची-4बी: उद्दिष्ट

क्र. सं.	परिसंपत्ति शीर्ष	ग्रेस ब्लॉक				मूल्य हास				(राशि रुप में)	
		प्रारंभिक जमा	जोड़	कटौती/ समायोजन	जमा शेष	प्रारंभिक जमा	हस्तांतरण	वर्ष के दौरान जोड़	जमा शेष	31.03.2023 तक	31.03.2022 तक
1	भूमि	-	-	-	-	-	-	-	-	-	-
2	कार्यस्थल का विकास	-	-	-	-	-	-	-	-	-	-
3	भवन	2,734,703	-	-	2,734,703	-	-	-	-	-	-
4	स्विमिंग पूल	34,001,909	-	-	34,001,909	680,038	-	-	-	2,734,703	2,734,703
5	ट्यूबवैल्स एवं जलापूर्ति	-	-	-	-	-	-	680,038	1,360,076	32,641,833	33,321,871
6	नालिया एवं जलनिकासी	-	-	-	-	-	-	-	-	-	-
7	विद्युत अधिष्ठापन एवं उपकरण	-	-	-	-	-	-	-	-	-	-
8	वैज्ञानिक एवं प्रयोगशाला उपकरण	-	66,257	-	66,257	-	-	-	-	-	-
9	प्लांट एवं मशीनरी	17,095,447	1,117,189	-	18,212,636	10,110,532	-	3,313	3,313	62,944	-
10	कार्यालय उपकरण	2,380,000	-	-	2,380,000	714,000	-	1,546,386	11,656,918	6,555,718	6,984,915
11	श्रद्धेय दृश्य उपकरण	7,021,330	1,623,681	-	8,645,011	2,911,663	-	119,000	833,000	1,547,000	1,666,000
12	कंप्यूटर एवं सहायक उपकरण	-	3,156,590	-	3,156,590	-	-	770,152	3,681,815	4,963,196	4,109,667
13	फर्नीचर, फिक्स्चर और फिटिंग	8,643,143	7,869,854	-	16,512,997	8,643,143	-	236,744	236,744	2,919,846	-
14	वाहने	31,936,684	7,590,893	-	39,527,577	14,405,723	-	3,302,599	11,945,742	4,567,255	-
15	पुस्तकालय पुस्तके और वैज्ञानिक पत्रिकाएं	-	-	-	-	-	-	2,964,568	17,370,291	22,157,286	17,530,961
16	लघु मूल्य संपत्ति	16,878,617	151,768	-	17,030,385	10,886,522	-	-	-	-	-
17	अन्य अचल संपत्ति	-	-	-	-	-	-	1,838,972	12,725,494	4,304,892	5,992,096
	कुल (ए)	120,691,833	21,576,232	-	142,268,065	48,351,621	-	11,461,772	59,813,393	82,454,672	72,340,213
	पिछले वर्ष	86,689,924	34,001,909	-	120,691,833	41,486,048	-	6,865,573	48,351,621	72,340,213	45,203,875
	पंजीगत कार्य-प्रगति (बी)	-	-	-	-	-	-	-	-	-	-
	अमूर्त संपत्ति	-	-	-	-	-	-	-	-	-	-
18	कंप्यूटर सॉफ्टवेयर	2,219,665	1,987,666	-	4,207,331	2,219,664	-	795,066	3,014,730	1,192,601	1
19	ई जनेल	7,908,844	-	-	7,908,844	7,908,843	-	70,071	7,978,914	-70,070	1
20	पेटेंट	507,490	-	-	507,490	86,935	-	-	-	364,167	420,555
	कुल (सी)	10,635,999	1,987,666	-	12,623,665	10,215,442	-	56,388	143,323	364,167	420,557
	पिछले वर्ष	10,374,989	261,010	-	10,635,999	10,088,983	-	921,525	11,136,967	1,486,698	286,006
	कुल जोड़ (ए + बी + सी)	131,327,832	23,563,898	-	154,891,730	58,567,063	-	12,383,298	70,950,361	83,941,370	72,760,770

वित्तु अधिकारी

कुलसचिव

अनुसूची - 4 सी : अन्य

क्र.सं.	परिसंपत्ति शीर्ष	ग्रीस ब्लॉक				मूल्य हास				(राशि रुप में)	
		प्रारंभिक जमा	जोड़	कटौती/ समायोजन	जमा शेष	प्रारंभिक जमा	हस्तांतरण	वर्ष के दौरान जोड़	जमा शेष	31.03.2023 तक	31.03.2022 तक
1	भूमि	-	-	-	-	-	-	-	-	-	-
2	कार्यस्थल का विकास	-	-	-	-	-	-	-	-	-	-
3	भवन	-	-	-	-	-	-	-	-	-	-
4	स्विमिंग पूल	15,806,317	-	-	-	-	-	-	-	-	-
5	ट्यूबवैल्स एवं जलापूर्ति	17,076,346	-	-	15,806,317	808,841	-	-	-	-	-
6	नालियां एवं जलनिकासी	-	-	-	17,076,346	1,707,635	-	316,126	1,124,967	14,681,350	14,997,476
7	विद्युत् अधिष्ठापन एवं उपकरण	-	-	-	-	-	-	341,527	2,049,162	15,027,184	15,368,711
8	वैज्ञानिक एवं प्रयोगशाला उपकरण	1,385,275	-	-	-	-	-	-	-	-	-
9	प्लांट एवं मशीनरी	4,766,056	-	-	1,385,275	484,849	-	-	-	-	-
10	कार्यालय उपकरण	-	-	-	4,766,056	2,863,605	-	69,264	554,112	831,163	900,427
11	श्रव्य दृश्य उपकरण	2,384,652	-	-	-	-	-	381,284	3,244,889	1,521,167	1,902,451
12	कंप्यूटर एवं सहायक उपकरण	-	-	-	2,384,652	1,063,405	-	-	-	-	-
13	फर्नीचर, फिक्स्चर और फिटिंग	980,120	-	-	980,120	-	-	-	1,242,254	1,142,398	1,321,247
14	वाहने	6,746,669	-	-	6,746,669	784,096	-	-	-	-	-
15	पुस्तकालय पुस्तकें और वैज्ञानिक पत्रिकाएं	-	-	-	-	2,780,993	-	196,024	980,120	-	196,024
16	लघु मूल्य संपत्ति	2,387,188	1,359,330	-	-	-	-	506,000	3,286,993	3,459,676	3,965,676
17	अन्य अचल संपत्ति	-	-	-	3,746,518	1,714,757	-	-	-	-	-
	कुल (ए)	51,532,623	1,359,330	-	52,891,953	12,208,181	-	2,227,793	14,435,974	38,455,979	39,324,443
	पिछले वर्ष	-	-	-	-	-	-	-	-	-	-
	पूजीगत कार्य-प्रगति (बी)	42,551,549	8,981,074	-	51,532,623	7,956,629	-	2,023,758	9,980,387	32,571,162	34,594,921
	पिछले वर्ष	-	-	-	-	-	-	-	-	-	-
	अमूर्त संपत्ति	-	-	-	-	-	-	-	-	-	-
18	कंप्यूटर सॉफ्टवेयर	-	-	-	-	-	-	-	-	-	-
19	ई जर्नल	-	-	-	-	-	-	-	-	-	-
20	पेटेंट	-	74,624	-	74,624	-	-	-	-	-	-
	कुल (सी)	-	261,280	-	261,280	-	-	29,850	29,850	44,774	-
	पिछले वर्ष	-	-	-	-	-	-	29,031	29,031	232,249	-
	कुल जोड़ (ए + बी + सी)	51,532,623	1,695,234	-	53,227,857	12,208,181	-	58,881	58,881	277,023	286,006
	पिछले वर्ष	10,374,989	261,010	-	10,635,999	10,088,983	-	126,459	10,215,442	286,007	286,006
	कुल जोड़ (ए + बी + सी)	51,532,623	1,695,234	-	53,227,857	12,208,181	-	2,286,674	14,494,855	38,733,002	39,324,443

वित्त-अधिकारी

कुलसचिव

अनुलग्नक- ए: अमूर्त परिसंपत्तियां

क्र. सं.	परिसंपत्ति शीर्ष	शेअर ब्लॉक				मूल्य हास				(राशि रुप में)	
		प्रारंभिक जमा	जोड़	कटौती/ समायोजन	जमा शेष	प्रारंभिक जमा	पूर्व अवधि समायोजन	वर्ष के दौरान जोड़	जमा शेष	31.03.2023 तक	31.03.2022 तक
	पूजीगत कार्य में प्रगति (बी)										
1	कंप्यूटर सॉफ्टवेयर	7,312,578	4,861,922	-	12,174,500	7,170,679	-	4,869,800	12,040,479	134,021	141,899
2	ई जर्नेल	16,703,085	11,484,814	-	28,187,899	14,123,277	-	6,136,694	20,259,971	7,927,928	2,579,808
3	पेटेंट	-	-	-	-	-	-	-	-	-	-
	उप कुल-ए	24,015,663	16,346,736	-	40,362,399	21,293,956	-	11,006,493	32,300,449	8,061,950	2,721,707
	उद्दिष्ट										
1	कंप्यूटर सॉफ्टवेयर	2,219,665	1,987,666	-	4,207,331	2,219,664	-	795,066	3,014,730	1,192,601	1
2	ई जर्नेल	7,908,844	-	-	7,908,844	7,908,843	-	70,071	7,978,914	-70,070	1
3	पेटेंट	507,490	-	-	507,490	86,935	-	56,388	143,323	364,167	420,555
	उप कुल-बी	10,635,999	1,987,666	-	12,623,665	10,215,442	-	921,525	11,136,967	1,486,698	420,557
	अन्य										
1	कंप्यूटर सॉफ्टवेयर	-	-	-	-	-	-	-	-	-	-
2	ई जर्नेल	-	74,624	-	74,624	-	-	-	-	-	-
3	पेटेंट	-	261,280	-	261,280	-	-	29,850	29,850	44,774	-
	उप कुल-सी	-	335,904	-	335,904	-	-	29,031	29,031	232,249	-
	कुल (ए+बी+सी)	34,651,662	18,670,306	-	53,321,968	31,509,398	-	11,986,900	43,496,298	9,825,670	3,142,264


वित्त अधिकारी


कुलसचिव


तेजपुर विश्वविद्यालय, असम

अनुसूची 5 : उद्दीष्ट/ अक्षय निधियों से निवेश

क्र.सं.	विवरण	चालू वर्ष	(राशि रुपए में)
			पिछला वर्ष
1	बैंकों के साथ सावधि जमा (दीर्घकालिक)	2,305,712	2,055,712
2	अन्य (विस्तृत विवरण सहित)	0	0
	कुल	2,305,712	2,055,712

अनुसूची- 5 के उप-अनुसूची - ए

क्र.सं.	विवरण	चालू वर्ष	(राशि रुपए में)
			पिछला वर्ष
	सावधि जमा में		
1	परियोजनाएँ	0	0
2	प्रतिभा काथ हाजरिका स्मृति	93,644	93,644
3	सर्वश्रेष्ठ विद्यार्थी : पॉलिमर विज्ञान गोल्ड मॉडल	90,072	90,072
4	स्वर्गीय एमसी बोरा	120,000	120,000
5	स्वर्गीय कैलाश दत्त	200,000	200,000
6	बीकॉम गोल्ड मॉडल के लिए आईसीएआई	300,000	300,000
7	टी एवं आई गोल्ड मॉडल	170,496	170,496
8	सीताराम जिंदल फाउंडेशन	631,500	631,500
9	स्वर्ण पदक: सर्वश्रेष्ठ स्नातक (स्प्रिंग वैली)	300,000	300,000
10	भागवती निबंध प्रतियोगिताएं	150,000	150,000
11	स्वर्गीय बनश्री दे स्मृति	250,000	0
	कुल	2,305,712	2,055,712


वित्त अधिकारी


कुलसचिव

तेजपर विश्वावेदयालय, असम


अनुसूची 6 : निवेश : अन्य

क्र.सं.	विवरण	(राशि रुपए में)	
		चालू वर्ष	पिछला वर्ष
1	बैंकों के साथ सावधि जमा (अल्पकालिक)	500,734,605	784,353,105
2	अन्य (विस्तृत विवरण सहित)	0	0
	कुल	500,734,605	784,353,105

अनुसूची 6 के उप अनुसूची - ए

क्र.सं.	विवरण	(राशि रुपए में)	
		चालू वर्ष	पिछला वर्ष
1	सावधि जमा में		
	पूँजीगत परिसंपत्तियों का सृजन		
	पूँजीगत परिसंपत्तियों के लिए निधि	109,701,472	109,701,472
	कुल (ए)	109,701,472	109,701,472
SL	विवरण	Current Year	Previous Year
1	सावधि जमा में		
	आवर्ती और वेतन		
	आवर्ती और वेतन	0	90,000,000
SL	कुल (बी)	0	90,000,000
	परियोजनाएँ		
1	परियोजना निधियां	311,519,555	485,138,055
2	एचबीए निधियां	0	0
3	ऋण एवं जमा	67,876,840	67,876,840
4	समग्र निधि	11,636,738	31,636,738
	कुल (सी)	391,033,133	584,651,633
	कुल जोड़ (ए+बी+सी)	500,734,605	784,353,105


वित्त अधिकारी


कुलसचिव

क्र.सं.	बैंक नाम	खाता नं.	ब्याज की दर	प्रारंभिक जमा		वर्ष के दौरान		परिपक्व		शेष जमा	
				मूल धन	ऋण	मूल धन	अर्जित ब्याज	मूल धन	वर्ष के दौरान प्राप्त अर्जित ब्याज	मूल धन	ऋण
अक्षय निधि											
1	एसबीआई, तेजपुर	10501807839	5.20%								
2	एसबीआई, टीयू	10501807759	5.50%	93,644	76,555	-	7,887	-	-	93,644	84,442
3	एसबीआई, टीयू	36138029620	5.40%	120,000	67,334	-	6,120	-	-	90,072	110,103
4	एसबीआई, टीयू	36138016848	5.40%	200,000	43,896	-	6,796	-	-	120,000	74,130
5	पीएनबी, नपाम	718700DP00002807	6.80%	300,000	77,169	-	11,326	-	-	200,000	55,222
6	एसबीआई, तेजपुर	10501807828	5.20%	170,496	125,451	-	7,990	-	-	300,000	85,159
7	एसबीआई, टीयू	39493634786	5.30%	631,500	56,919	-	14,274	-	-	170,496	139,725
8	एसबीआई, टीयू	38486547639	6.80%	300,000	34,512	-	26,856	-	-	631,500	83,775
9	पीएनबी, नपाम	718700DP00005008	6.30%	150,000	20,362	-	1,892	-	-	300,000	36,404
10	कानाड़ा बैंक, तेजपुर	140066987813/1	6.50%	-	-	-	11,003	-	-	150,000	31,365
		कुल		2,055,712	606,181	250,000	6,540	-	-	250,000	6,540
अनुसूची- 6 के उप अनुसूची- बी										2,305,712	706,865

क्र.सं.	बैंक नाम	खाता नं.	ब्याज की दर	प्रारंभिक जमा		वर्ष के दौरान		परिपक्व		शेष जमा	
				मूल धन	ऋण	मूल धन	अर्जित ब्याज	मूल धन	वर्ष के दौरान प्राप्त अर्जित ब्याज	मूल धन	ऋण
पूजीगत परिसंपत्तियाँ का सृजन (अन्य)											
1	बंधन बैंक	10210004045798	7.25%	12,350,736	1,001,176	-	761,765	-	-	12,350,736	1,762,941
2	बंधन बैंक	10210004045948	7.25%	12,350,736	1,001,176	-	761,765	-	-	12,350,736	1,762,941
3	पीएनबी, नपाम	1866100009409	6.80%	5,000,000	1,227,974	-	318,078	-	-	5,000,000	1,546,052
4	एसबीआई, टीयू	38194816208	3.00%	-	18,619	-	-	-	-	-	-
6	एसबीआई, टीयू	38194815307	3.10%	20,000,000	3,464,869	-	-	-	18,619	-	-
7	पीएनबी, नपाम	1866100010238	6.75%	7,000,000	1,378,177	-	-	20,000,000	3,464,869	-	-
8	पीएनबी, नपाम	1866100610229	6.75%	7,000,000	1,613,396	-	457,262	-	-	7,000,000	1,835,439
9	पीएनबी, नपाम	1866100010210	6.75%	6,000,000	1,249,592	-	457,262	-	-	7,000,000	2,070,658
10	पीएनबी, नपाम	718700PU00000330	3.50%	20,000,000	3,488,428	-	391,938	-	-	6,000,000	1,641,530
11	एसबीआई, टीयू	39127946434	3.10%	20,000,000	1,805,453	-	-	20,000,000	3,488,428	-	-
12	पीएनबी, नपाम	718700PU00000419	5.30%	-	-	20,000,000	-	20,000,000	1,805,453	-	-
13	एसबीआई, टीयू	41124330331	5.25%	-	-	20,000,000	761,698	-	-	20,000,000	761,698
14	एसबीआई, टीयू	41124444690	5.25%	-	-	20,000,000	755,969	-	-	20,000,000	755,969
		उप-कुल-ए		109,701,472	16,248,860	60,000,000	5,421,706	60,000,000	8,777,369	109,701,472	12,893,197

वित्त अधिकारी

कुलसचिव

अवर्ती

(राशि रुप में)

क्र. सं.	बैंक नाम	खाता नं.	ब्याज की दर	प्रारंभिक जमा		वर्ष के दौरान		परिपक्व		शेष जमा	
				मूल धन	ऋण	मूल धन	अर्जित ब्याज	मूल धन	वर्ष के दौरान प्राप्त अर्जित ब्याज	मूल धन	ऋण
1	एसबीआई, टीयू	40624302891	3.00%	45,000,000	440,988	-	-	45,000,000	440,988	-	-
2	एसबीआई, टीयू	40624303725	3.00%	45,000,000	440,988	-	-	45,000,000	440,988	-	-
		उप कुल-बी		90,000,000	881,976	-	-	90,000,000	881,976	-	-

ओएनजीसी (परियोजनाएँ)

1	पीएनबी, टीयू	330600GM00000017	5.30%	10,000,000	511,972	-	383,025	-	-	10,000,000	894,997
2	पीएनबी, टीयू	330600MP00000012	5.30%	3,463,055	177,265	-	133,122	-	-	3,463,055	310,387
3	पीएनबी, टीयू	718700DP00005114	6.75%	3,000,000	386,797	-	33,988	-	-	3,000,000	420,785
		उप कुल-सी		16,463,055	1,076,034	-	550,135	-	-	16,463,055	1,626,169

बेलफास्ट (परियोजनाएँ)

1	एसबीआई, टीयू	35424468593	6.75%	9,000,000	3,564,475	-	236,972	-	-	9,000,000	3,801,447
2	एसबीआई, टीयू	35874800876	5.25%	9,000,000	3,315,396	-	173,297	-	-	9,000,000	3,488,693
3	एसबीआई, टीयू	35720331423	3.00%	66,775,000	18,373,794	-	-	66,775,000	18,373,794	-	-
4	एचडीएफसी, तेजपुर	50300658053544	5.75%			40,000,000	-	40,000,000	-	-	-
5	एचडीएफसी, तेजपुर	50300658056352	5.75%			40,000,000	408,577	-	-	40,000,000	408,577
6	एसबीआई, टीयू	35874806244	5.25%	9,000,000	2,979,480	-	173,297	-	-	9,000,000	3,152,777
7	एसबीआई, टीयू	35874806482	5.25%	9,000,000	2,979,480	-	173,297	-	-	9,000,000	3,152,777
8	एसबीआई, टीयू	35874785143	5.25%	9,000,000	3,223,079	-	173,297	-	-	9,000,000	3,396,376
9	पीएनबी, नपाम	718700PU00000118	5.50%	9,900,000	3,932,502	-	440,838	-	-	9,900,000	4,373,340
10	पीएनबी, नपाम	718700PU00000181	5.50%	9,900,000	3,887,517	-	413,417	-	-	9,900,000	4,300,934
11	पीएनबी, नपाम	718700PU00000172	5.50%	5,200,000	2,204,725	-	229,272	-	-	5,200,000	2,433,997
12	एसबीआई, टीयू	39132135394	6.75%	5,000,000	617,125	-	55,623	-	-	5,000,000	672,748
		उप कुल-डी		141,775,000	45,077,572	80,000,000	2,477,887	106,775,000	18,373,794	115,000,000	29,181,665

लुप्तप्राय भाषा

1	पीएनबी, नपाम	1866100005135	5.50%	6,000,000	1,958,330	-	139,558	-	-	6,000,000	2,097,888
2	पीएनबी, नपाम	1866100005128	5.50%	7,000,000	2,627,461	-	120,106	-	-	7,000,000	2,747,567
3	पीएनबी, नपाम	1866100005111	5.50%	7,000,000	2,343,503	-	162,856	-	-	7,000,000	2,506,359
		उप कुल-ई		20,000,000	6,929,294	-	422,520	-	-	20,000,000	7,351,814

वित्त. अधिकारी

कुलसचिव

क्र.सं.	बैंक नाम	खाता नं.	ब्याज की दर	प्रारंभिक जमा		वर्ष के दौरान		परिपक्व		शेष जमा	
				मूल धन	ऋण	मूल धन	अर्जित ब्याज	मूल धन	वर्ष के दौरान प्राप्त अर्जित ब्याज	मूल धन	ऋण
1	पीएनबी, नपाम	1866100008655	6.50%	-	1,233,999	-	-	-	1,233,999	-	-
2	पीएनबी, नपाम	718700PU00000260	6.40%	-	366,119	-	-	-	366,119	-	-
3	पीएनबी, नपाम	718700PU00000279	5.00%	5,000,000	1,521,120	-	-	5,000,000	1,521,120	-	-
4	बंधन बैंक	10170004708651	5.50%	5,000,000	1,387,632	-	-	5,000,000	1,387,632	-	-
5	बंधन बैंक	10170004708661	5.50%	5,000,000	1,387,632	-	-	5,000,000	1,387,632	-	-
6	बंधन बैंक	10170004708621	5.50%	5,000,000	1,387,632	-	-	5,000,000	1,387,632	-	-
7	बंधन बैंक	10170004708691	5.50%	5,000,000	1,387,632	-	-	5,000,000	1,387,632	-	-
10	एसबीआई, टीयू	37523456987	5.10%	5,000,000	1,112,790	-	-	5,000,000	1,112,790	-	-
11	पीएनबी, नपाम	718700PU00000312	5.00%	5,000,000	1,447,051	-	-	5,000,000	1,447,051	-	-
12	पीएनबी, नपाम	718700PU00000321	6.75%	5,000,000	1,397,845	-	-	5,000,000	1,397,845	-	-
13	पीएनबी, नपाम	718700PU00000297	6.75%	5,000,000	1,450,390	-	61,053	-	-	5,000,000	1,458,898
14	पीएनबी, नपाम	718700PU00000303	6.75%	5,000,000	1,449,557	-	67,157	-	-	5,000,000	1,517,547
15	एसबीआई, टीयू	39131895028	3.10%	40,000,000	3,392,537	-	65,936	-	-	5,000,000	1,515,493
16	एसबीआई, टीयू	40586901689	3.00%	20,000,000	221,318	-	-	40,000,000	3,392,537	-	-
17	एसबीआई, टीयू	40586904760	3.00%	20,000,000	221,318	-	-	20,000,000	221,318	-	-
18	एसबीआई, टीयू	40586904034	3.00%	20,000,000	221,318	-	-	20,000,000	221,318	-	-
19	एसबीआई, टीयू	40586903405	3.00%	20,000,000	221,318	-	-	20,000,000	221,318	-	-
20	एसबीआई, टीयू	40586902537	3.00%	20,000,000	221,318	-	-	20,000,000	221,318	-	-
21	एसबीआई, टीयू	40586897898	3.00%	20,000,000	221,318	-	-	20,000,000	221,318	-	-
22	कानाड़ा बैंक, तेजपुर	140055945360	6.00%	-	-	20,000,000	-	20,000,000	-	-	-
23	कानाड़ा बैंक, तेजपुर	140055754822	6.00%	-	-	20,000,000	693,786	-	-	20,000,000	693,786
24	एसबीआई, टीयू	41124445832	5.25%	-	-	20,000,000	704,088	-	-	20,000,000	704,088
25	एसबीआई, टीयू	41124446427	5.25%	-	-	20,000,000	755,969	-	-	20,000,000	755,969
26	एसबीआई, टीयू	41124447726	5.25%	-	-	20,000,000	755,969	-	-	20,000,000	755,969
27	एसबीआई, टीयू	41124448367	5.25%	-	-	20,000,000	755,969	-	-	20,000,000	755,969
28	एसबीआई, टीयू	41124449337	5.25%	-	-	20,000,000	755,969	-	-	20,000,000	755,969
उप कुल-ए				210,000,000	20,249,844	140,000,000	4,615,896	215,000,000	15,952,052	135,000,000	8,913,688

समय निधि

क्र.सं.	बैंक नाम	खाता नं.	ब्याज की दर	प्रारंभिक जमा		वर्ष के दौरान		परिपक्व		शेष जमा	
				मूल धन	ऋण	मूल धन	अर्जित ब्याज	मूल धन	वर्ष के दौरान प्राप्त अर्जित ब्याज	मूल धन	ऋण
1	पीएनबी, टीयू	1866100009034	5.00%	5,000,000	1,338,649	-	-	5,000,000	1,338,649	-	-
2	पीएनबी, टीयू	1866100009027	5.00%	5,000,000	1,338,650	-	-	5,000,000	1,338,650	-	-
3	पीएनबी, टीयू	1866100009010	5.00%	5,000,000	1,338,652	-	-	5,000,000	1,338,652	-	-
4	पीएनबी, टीयू	1866100009003	5.00%	5,000,000	1,338,650	-	-	5,000,000	1,338,650	-	-
5	एसबीआई, टीयू	38048209950	6.10%	311,594	56,896	-	-	-	-	-	-
6	एसबीआई, टीयू	38047909293	6.10%	322,885	58,287	-	9,921	-	-	311,594	66,817
7	एसबीआई, टीयू	38048261489	6.10%	241,063	48,206	-	10,281	-	-	322,885	68,568
8	एसबीआई, टीयू	38048274578	6.10%	241,063	48,206	-	7,676	-	-	241,063	55,882
9	एसबीआई, टीयू	38482730286	5.10%	130,033	33,514	-	7,676	-	-	241,063	55,882
10	एसबीआई, टीयू	38482695490	5.10%	130,033	33,514	-	6,727	-	-	130,033	40,241
11	एसबीआई, टीयू	38482751570	5.10%	130,033	33,514	-	6,727	-	-	130,033	40,241
12	एसबीआई, टीयू	38482752722	5.10%	130,034	33,514	-	6,727	-	-	130,033	40,241
13	पीएनबी, टीयू	718700DP0005965	6.30%	10,000,000	163,105	-	6,727	-	-	130,034	40,241
उप कुल-जी				31,636,738	5,863,357	-	216,144	-	-	10,000,000	379,249
							278,606	20,000,000	5,354,601	11,636,738	787,362

वित्त अधिकारी

कुलसचिव

छात्रवृत्ति (परियोजनाएँ)

क्र.सं.	बैंक नाम	खाता नं.	व्याज की दर	प्रारंभिक जमा		वर्ष के दौरान		परिपक्व		(राशि रुपए में)	
				मूल धन	ऋण	मूल धन	अर्जित ब्याज	मूल धन	वर्ष के दौरान प्राप्त अर्जित ब्याज	शेष जमा	मूल धन
1	एसबीआई, टीयू	39132143779	6.75%	2,000,000	246,154	-	19,757	-	-	2,000,000	265,911
ऋण एवं जमा				2,000,000	246,154	-	19,757	-	-	2,000,000	265,911
1	एसबीआई, टीयू	37479889885	6.75%	5,000,000	1,123,631	-	88,996	-	-	5,000,000	1,212,627
2	एसबीआई, टीयू	37479890551	6.75%	5,000,000	1,123,631	-	88,996	-	-	5,000,000	1,212,627
3	एसबीआई, टीयू	37479542231	6.75%	5,000,000	1,123,631	-	88,996	-	-	5,000,000	1,212,627
4	एसबीआई, टीयू	37479891124	6.75%	5,000,000	1,123,631	-	88,996	-	-	5,000,000	1,212,627
5	एसबीआई, टीयू	37479906448	6.75%	5,000,000	1,123,631	-	88,996	-	-	5,000,000	1,212,627
6	बंधन बैंक	10210004045648	7.25%	15,438,420	1,251,470	-	88,996	-	-	15,438,420	2,203,676
7	बंधन बैंक	10210004045078	7.25%	15,438,420	1,251,470	-	952,206	-	-	15,438,420	2,203,676
8	एसबीआई, टीयू	39127951002	6.75%	12,000,000	1,389,157	-	141,515	-	-	12,000,000	1,530,672
हेफा ऋण				67,876,840	9,510,252	-	2,490,907	-	-	67,876,840	12,001,159
1	कानाड़ा बैंक	140041602005	3.65%	71,900,000	342,623	-	-	71,900,000	342,623	-	-
2	कानाड़ा बैंक	140041707310	3.65%	23,000,000	104,938	-	-	23,000,000	104,938	-	-
3	कानाड़ा बैंक	140051211724	5.40%	-	-	7,685,500	-	7,685,500	-	-	-
4	कानाड़ा बैंक	140051211793	5.45%	-	-	7,685,500	306,491	-	-	7,685,500	306,491
5	कानाड़ा बैंक	140051211279	5.70%	-	-	7,685,500	320,741	-	-	7,685,500	320,741
6	कानाड़ा बैंक	140051211180	5.70%	-	-	7,685,500	320,741	-	-	7,685,500	320,741
उप कुल-जे				94,900,000	447,561	30,742,000	947,973	102,585,500	447,561	23,056,500	947,973
कुल (ए+बी+सी+डी+ई+एफ+जी+एच+आई+जे)				784,353,105	106,530,904	310,742,000	17,225,387	594,360,500	49,787,353	500,734,605	73,968,938
कुल जोड़ (अनसूची-5 + अनसूची-6)				786,408,817	107,137,085	310,992,000	17,326,071	594,360,500	49,787,353	503,040,317	74,675,803

वित्त अधिकारी

कुलसचिव

तेजपुर विश्वविद्यालय, असम


अनुसूची- 7: वर्तमान परिसंपत्तियां

विवरण	(राशि रुपए में)	
	चालू वर्ष	पिछला वर्ष
1. समापन स्टॉक		
a) स्टेशनरी	147,271.00	585,273
b) दवा और ड्रेसिंग सामग्री	569,995.00	42,920
c) रसायन और उपभोग्य वस्तुएं	2,284,831.00	2,483,670
2. विविध देनदार	0	0
3. नकद और बैंक बैलेंस		
a) चालू खातों में	9,825,980	4,673,399
b) बचत खातों में	590,690,448	313,965,722
c) सावधि जमा खातों में	0	0
d) जमा राशि	0	0
कुल	603,518,525	321,750,984


वित्त अधिकारी

कुलसचिव

विवरण	(राशि रुपए में)	
	चालू वर्ष	पिछला वर्ष
1. बचत बैंक खाते		
आवर्ती और वेतन		
एसबीआई ए/सी सं. 00000010501586251 (आवर्ती)	212,399	2,890,987
एसबीआई ए/सी सं. 31196114707 (एसएआईसी)	332,982	307,862
एसबीआई ए/सी सं. 31223174021 (शुल्क संग्रह)	909,453	359
एसबीआई ए/सी सं. 35888146701 (शुल्क संग्रह)	52,369	918,181
एसबीआई ए/सी सं. 37854250831 (आवर्ती)	21,825,541	13,922,332
एसबीआई ए/सी सं. 37994286518 (वेतन)	64,132,982	49,329,727
एसबीआई ए/सी सं. 39377388868 (पीओएस)	159,903	24,411
एसबीआई ए/सी सं. 34448892578 (हॉस्टल रिक्विजिग फंड)	660,905	0
आरबीआई टीएसए 10671301065 (आवर्ती)	0	31,198,594
आरबीआई टीएसए 10671301065 (वेतन)	0	43,275
पूजीगत परिसंपत्तियों का सृजन		
एसबीआई ए/सी सं. 00000010501586319 (योजना)	8,981,295	16,130,566
पीएनबी ए/सी सं. 7187000100000440 (एनसीसी, टीयू)	27,798	27,059
एसबीआई ए/सी सं. 37994285264 (मूलधन)	6,000,911	18,640,696
आरबीआई टीएसए 10671301065 (मूलधन)	0	11,225,841
कानाडा बैंक ए/सी सं. 3483101003885 (हेफा)	16,023,274	15,371,000
कानाडा बैंक ए/सी सं. 3483101000312 (हेफा)	76,910,850	55,880
परियोजनाएँ		
पीएनबी ए/सी सं. 3306000100097548 (ओएनजीसी-सीपीबीटी)	4,218,278	3,412,897
कानाडा बैंक, तेजपुर ए/सी सं. 3483101003886 (हेफा)	4,826,654	1,075,778
एसबीआई ए/सी सं. 10501585452 (उद्दिष्ट)	154,713,179	10,126,855
एसबीआई ए/सी सं. 39421977310 (टीयू एलुमनी)	8,778	8,545
एसबीआई ए/सी सं. 39421885781 (टीयू विकास फंड)	33,762,178	38,823,804
एसबीआई ए/सी सं. 31196111274 (आईपीआर चेयर)	4,035	3,927



वित्त अधिकारी



कुलसचिव

विवरण	(राशि रुपए में)	
	चालू वर्ष	पिछला वर्ष
एसबीआई ए/सी सं. 37290513244 (उद्यमिता)	243,172	236,716
एसबीआई ए/सी सं. 33768085998 (एनईक्यूआईपी स्कीम)	691,912	671,676
एसबीआई ए/सी सं. 10501586308 (ओएनजीसी परियोजना)	12,174	11,850
सीबीआई ए/सी सं. 1699695635 (परियोजनाएं)	19,963	19,399
कानाडा बैंक ए/सी सं. 110073611362 (टीयू रिचआउट)	11,791	0
बैंक ऑफ महाराष्ट्र ए/सी सं. 60421093682 (डीएसटी-1817)	7,715,285	0
आईसीआईसीआई ए/सी सं. 070905003308 (टीयू डीबीटी-0150)	4,238,627	0
आरबीआई टीएसए 10687701102 (परियोजना-2354)	0	0
एसबीआई ए/सी सं. 41378701738 (डॉ. अंबेडकार सेंटर ऑफ एक्सिलेंस)	1,533,813	0
यूनियन बैंक ए/सी सं. 546502010010899 (पीएमएफएमई स्कीम)	23,990,636	0
एसबीआई ए/सी सं. 41535937029 (एनईसी-0248)	668,157	0
एसबीआई ए/सी सं. 10501586885 (बायोइलेक्ट्रनिक्स)	9,155	9,155
एसबीआई ए/सी सं. 30448821505 (आर एंड डी)	11,856,718	5,013,765
एसबीआई ए/सी सं. 38583188134 (आईसीएसएसआर)	243,582	731,000
PNB A/C No.0010010308773 (समग्र निधि)	36,080,835	7,188,134
एसबीआई ए/सी सं. 33082442701 (कंसल्टेंसी परियोजना)	7,679,903	5,113,095
एसबीआई ए/सी सं. 39674329767 (एनईसी)	1,733,701	4,162,083
एसबीआई ए/सी सं. 00000010501586273 (ऋण एवं जमाराशि)	39,239,009	34,776,103
एसबीआई ए/सी सं. 00000010501586295 (एच.बी. अग्रिम)	22,273,871	16,804,990
एसबीआई 31381214993 (सीडीआई)	3,600,604	1,657,959
एसबीआई 30916237857 (टीयू एमबीए)	12,669,993	10,571,289
एचडीएफसी-50100477417162 (क्यूयूबी)	21,890,188	6,720,464
एसबीआई ए/सी सं. 32528586418 (एनएसएस)	523,595	1,180,895
आरबीआ टीएसए 10671301065 (परियोजना)	0	5,558,576
कुल (ए)	590,690,448	313,965,722
अनुसूची 7 के उप-अनुसूची - बी		
2. चालू खाते		
एसबीआई ए/सी सं. 32988673022 (एर एंड डी ए/सी)	7,070,621	94,351
एसबीआई ए/सी सं. 10501579050 (छात्रवृत्ति)	1,956,314	1,950,963
एसबीआई ए/सी सं. 36328536759 (अतिथि गृह)	799,045	2,628,085
कुल (बी)	9,825,980	4,673,399
कुल जोड़ (ए+बी)	600,516,428	318,639,121


वित्त अधिकारी

कुलसचिव

तेजपुर विश्वविद्यालय, असम

अनुसूची 8: ऋण, अग्रिम एवं जमा

विवरण	चालू वर्ष	(राशि रुपए में)	
		पिछला वर्ष	
1. कर्मचारियों को अग्रिम: (गेर ऋण धारक)			
a) उत्सव अग्रिम	9,000	23,000	
b) चिकित्सा अग्रिम	0	0	
2. कर्मचारियों के लिए दीर्घावधि अग्रिम (गृह ऋण)			
a) गृह निर्माण अग्रिम	21,879,865	25,776,183	
b) एचबीए पर देय ब्याज	10,829,310	10,811,524	
3. नकद या वस्तु के रूप में या प्राप्त होने वाले मूल्य के लिए वसूली योग्य अग्रिम और अन्य राशियाँ			
a) पूंजीगत खाते में	89,065,793	103,451,460	
b) अन्य अग्रिम	11,187,698	8,482,916	
c) सुरक्षा जमा आदि	8,283	8,283	
4. पूर्वदत्त व्यय			
a) बीमा	2,085,955.00	2,023,318	
5. जमा			
a) विद्युत	876,494	876,494	
b) एआईसीटीई, यदि है तो	113,420	158,420	
6. आय उपार्जित			
a) उद्दीष्ट/अक्षय निधियों से निवेश	706,865	606,181	
b) निवेश : अन्य	12,893,197	16,248,860	
c) निवेश : आवर्ती एवं वेतन	0	881,976	
d) प्रायोजित परियोजनाओं पर	49,074,582	79,889,816	
e) ऋणों और जमा राशियों पर	12,001,159	9,510,252	
f) प्रायोजित परियोजनाओं के लिए अग्रिम	12,748,582	32,486,825	
g) प्राप्य छात्रवृत्ति	0	162,463	
h) वित्त पोषण एजेंसियों से प्राप्य	10,718,365	13,440,923	
कुल जोड़	234,198,568	304,838,894	


वित्त अधिकारी


कुलसचिव

	विवरण	चालू वर्ष	पिछला वर्ष
1	उत्सव के लिए अग्रिम		
	आवर्ती और वेतन		
a)	पूँजीगत परिसंपत्तियों का सृजन	9,000	37,000
	परियोजनाएं	0	-13,000
		0	-1,000
	कुल	9,000	23,000
	चिकित्सा अग्रिम		
b)	आवर्ती और वेतन	0	0
	कुल	0	0
2	कर्मचारियों के लिए दीर्घवधि अग्रिम (गृह ऋण)		
a)	गृह निर्माण अग्रिम	21,879,865	25,776,183
b)	एचबीए पर देय ब्याज	10,829,310	10,811,524
	कुल	21,879,865	25,776,183
3 a)	नकद या वस्तु के रूप में या प्राप्त होने वाले मूल्य के लिए वसूली योग्य अग्रिम और अन्य राशियां		
	पूँजीगत खाते पर (आवर्ती एवं वेतन)		
	उपकरण अग्रिम: रासायनिक विज्ञान विभाग	87,769	87,769
	पत्रिकाओं के लिए अग्रिम	0	1,433,954
	उपकरण के लिए अग्रिम (अत्याधुनिक उपकरण सुविधा)	0	606,956
	पूँजीगत खाते पर (पूँजीगत परिसंपत्तियों का सृजन)		
	उपकरण के लिए अग्रिम : (आईसीएआर-सीआईएई भूपाल)	326,144	1,386,512
	एपीडब्ल्यूडी (ईडब्ल्यूएस) के लिए अग्रिम	85,000,000	85,000,000
	प्रकाशन के लिए अग्रिम	3,270,000	0
	पत्रिकाओं के लिए अग्रिम	81,440	12,851,163
	ई-पुस्तकों के लिए अग्रिम	0	306,840
	उपकरण के लिए अग्रिम	0	165,634
	एपीडीसीएल के लिए अग्रिम	300,440	0
	विविध अग्रिम पुस्तकालय	0	1,119,632
	प्राप्य: 3 मजिले लड़कों और लड़कियों के छात्रावास के लिए सामाजिक न्याय और अधिकारिता मंत्रालय	0	493,000
	कुल	89,065,793	103,451,460
3 b)	अन्य अग्रिम		
	आवर्ती और वेतन		
	ऊर्जा विभाग के लिए अग्रिम	27,094	27,094
	विविध अग्रिम	2,517,365	1,390,985
	एलसी अग्रिम: एचडीएफसी	0	1,057,375
	अग्रिम जीएसएलआई	23,625	15,025
	कर्मचारियों से वसूली योग्य: आयकर	4,207,455	4,207,455
	प्रवेश शुल्क समायोज्य	0	35,000
	गेस्ट हाउस किराया प्राप्य	297,376.00	0
	टीयूएमबीए विविध अग्रिम	0	505,235
	विविध अग्रिम : सीओडीएल	0	507,669
	अग्रदाय अग्रिम	14,000	33,988
	केन्द्रीय विद्यालय टीयू कैम्पस के लिए अग्रिम	3,690,550	0
	टीयूई सहकारी समिति	0	1,326
	अग्रणीत	10,777,465	7,781,152

वित्त अधिकारी

कुलसचिव

अनुसूची 8 के उप-अनुसूची - ए, क्रमश....

		(राशि रुप में)	
	विवरण	चालू वर्ष	पिछला वर्ष
3 b)	पिछला अग्रानीत	10,777,465	7,781,152
	पूँजीगत परिसंपत्तियों का सृजन		
	जीएसएलआई अग्रिम (वेतन एवं आवर्ती निधि)	19,500	19,500
	विविध अग्रिम	0	18,107
	परियोजनाएं :		
	नोडल केंद्र	0	-1,741
	समग्र निधि अग्रिम	25,263	631,177
	सामान्य	173,082	37,447
	उपकरण के लिए अग्रिम (भौतिकी)	0	0
	अग्रिम-सीडीओई	189,950	0
अग्रिम-एमबीए एज्यूकेटिव	2,438	0	
विविध अग्रिम	0	-2,726	
	कुल	11,187,698	8,482,916
3 c)	सुरक्षा जमा आदि		
	आवर्ती एवं वेतन		
	जमानती राशि	4,524	4,524
	सुरक्षा जमा : टेलीफोन	3,759	3,759
	कुल	8,283	8,283

वित्त अधिकारी

कुलसचिव

अनुसूची - 8 के उप-अनुसूची - ए, क्रमश....

		(राशि रुप में)	
	विवरण	चालू वर्ष	पिछला वर्ष
4 a)	प्रिपेड व्यय		
	बीमा आवर्ती एवं वेतन	2,085,955.00	2,023,318
	कुल	2,085,955.00	2,023,318
5 a)	जमा		
	परियोजनाएं		
	एएसईबी फोडर डेडिकेटेड लाइन के लिए खर्च	24,000	24,000
	सुरक्षा जमा (एएसईबी)	699,770	699,770
अग्रिम : डेडिकेटेड पॉवर लाइन	152,724	152,724	
	कुल	876,494	876,494
5 b)	जमा : एआईसीटीई निधि		
	परियोजनाएं		
	डॉ. एस के डोलुई	0	45,000
	प्रोफेसर त्रिदीप रंजन शर्मा	45,146	45,146
	डॉ. के के शशी	34,074	34,074
एआईसीटीई परियोजना	34,200	34,200	
	कुल	113,420	158,420

वित्त अधिकारी

कुलसचिव

तेजपुर विश्वविद्यालय, असम

अनुसूची- 9 : शैक्षणिक प्राप्तियां

	(राशि रुपए में)	
विवरण	चालू वर्ष	पिछला वर्ष
विद्यार्थियों से शुल्क		
शैक्षणिक :		
1. ट्यूशन शुल्क	54,526,897	50,257,762
2. प्रवेश शुल्क	5,597,123	12,150,797
3. प्रवेश शुल्क (पीएचडी)	2,860,956	2,907,750
4. पुस्तकालय प्रवेश शुल्क	4,025,550	2,961,806
5. प्रयोगशाला शुल्क	5,052,750	4,167,080
6. उपभोज्य शुल्क	2,404,200	2,667,744
7. पंजीकरण शुल्क	187,650	181,050
8. अनुसंधान शुल्क	4,720,400	3,452,480
9. विद्यार्थी गतिविधि शुल्क	4,220,000	3,849,240
10. बुनियादी ढांचा और सुविधा शुल्क	9,072,900	8,164,884
कुल (ए)	92,668,426	90,760,593
परीक्षाएं		
1. प्रवेश परीक्षा शुल्क	1,526,000	1,628,900
2. वार्षिक परीक्षा शुल्क	5,504,606	5,414,924
3. मार्क शीट प्रमाणपत्र शुल्क	531,193	340,000
4. शैक्षिक किट	590,000	590,000
कुल (बी)	8,151,799	7,973,824



विवरण	चालू वर्ष	पिछला वर्ष
अन्य शुल्क		
1. पहचान पत्र शुल्क	72,500	67,875
2. जुर्माना/विविध शुल्क	291,030	0
3. चिकित्सा शुल्क	2,304,500	1,605,090
4. परिवहन शुल्क	8,066,000	5,862,360
5. एलुमनी एसोसिएशन फीस	0	759,000
6. छात्रावास शुल्क	15,385,175	12,544,884
7. दीक्षांत समारोह शुल्क	1,309,000	1,254,000
8. चीनी पाठ्यक्रम से शुल्क	181,300	275,000
9. पंखा, बिजली, पानी का शुल्क	3,019,950	2,054,552
10. चिकित्सा बीमा शुल्क	51,597	1,114,523
11. मेनियल शुल्क	11,828,475	11,068,140
12. अनंतिम प्रमाण पत्र शुल्क	131,000	125,800
13. बाहरी गतिविधि शुल्क	266,000	157,500
14. छात्र कल्याण कोष	1,255,600	1,145,492
15. प्रशिक्षण और नियुक्ति शुल्क	622,500	597,000
कुल (सी)	44,784,627	38,631,216
प्रकाशनों की बिक्री		
1. प्रवेश प्रपत्रों की बिक्री	377,600	324,525
2. पाठ्यक्रम, प्रश्न पत्र आदि की बिक्री	30,000	38,000
3. प्रवेश पत्र सहित विवरणिका की बिक्री	6,632,981	16,472,135
4. अन्य (पुस्तकों की बिक्री भाग I और III)	41,816	73,059
कुल (डी)	7,082,397	16,907,719
अन्य शैक्षणिक प्राप्तियां		
1. सत्यापन शुल्क	17,500	16,000
2. इंटरनशिप शुल्क	205,650	31,000
कुल (ई)	223,150	47,000
कुल जोड़ (ए+बी+सी+डी+ई)	152,910,399	154,320,352

वित्त अधिकारी


कुलसचिव

तेजपुर विश्वविद्यालय, असम

अनुसूची 10: अनुदान/सब्सिडी (प्राप्त किए गए अपरिवर्तनीय अनुदान)

विवरण	पूंजीगत परिसंपत्तियों के सृजन के लिए निधि			कुल	वेतन एवं आवर्ती के लिए निधि		चालू वर्ष कुल	(रशि रूप में) पिछला वर्ष कुल
	भारत सरकार	यूजीसी	अन्य		यूजीसी	अन्य		
शेष पिछला अयोजित जोड़: वर्ष के दौरान प्राप्तियां	0	156,607,487	0	156,607,487	0	0	156,607,487	104,646,537
कुल	0	244,107,487	0	244,107,487	1,242,000,000	0	1,329,500,000	1,069,735,000
घटाव : यूजीसी से वापसी	0	0	0	0	0	0	0	0
घटाव: पिछले वर्ष 2020-21 के दौरान अधिक लिए गए स्विमिंग पूल के लिए अनुदान का समायोजन "	0	0	0	0	0	0	0	2,250,000
शेष राशि	0	244,107,487	0	244,107,487	1,242,000,000	0	1,486,107,487	1,174,381,537
घटाव: पूंजीगत व्यय के लिए उपयोग (ए)	0	94,622,703	0	94,622,703	0	0	94,622,703	120,789,050
शेष राशि	0	149,484,784	0	149,484,784	1,242,000,000	0	1,391,484,784	1,051,342,487
घटाव: राजस्व व्यय के लिए उपयोग (बी)	0	0	0	0	1,242,000,000	0	1,242,000,000	894,735,000
अप्रयुक्त अनुदानों में परिलक्षित शेष सी/एफ : अनुसूची 3	0	149,484,784	0	149,484,784	0	0	149,484,784	156,607,487


वित्त अधिकारी


कलसचिव

तेजपुर विश्वविद्यालय, असम

अनुसूची 11 : निवेशों से आय

उद्दिष्ट/अक्षय निधियां से निवेश पर आय निधि में अंतरित)

(राशि रूप में)

विवरण	उद्दिष्ट/अक्षय निधियां		अन्य निवेशों	
	चालू वर्ष	पिछला वर्ष	चालू वर्ष	पिछला वर्ष
1) ऋण				
a) सरकारी सुरक्षा पर	0	0	0	0
b) अन्य बांडें / डिबेंचरों पर	0	0	0	0
2) सावधि जमा पर ब्याज	1,282,822	475,878	311,662	193,811
3) अर्जित आय, लेकिन कर्मचारियों को सावधि जमा/ब्याज वाले अग्रिमों पर देय नहीं	0	6,459,123	3,324,393	6,447,248
उप-कुल	1,282,822	6,935,001	3,636,055	6,641,059
4) बचत बैंक खातों पर ब्याज	2,002,058	3,480,495	0	0
5) गोवा एनएसएस निधि	0	0	0	0
6) अन्य (विशेष)	0	0	0	0
a) एचबीए	3,956,509	4,821,642	0	0
कुल	7,241,389	15,237,138	3,636,055	6,641,059
उद्दिष्ट/अक्षय निधि/परियोजना निधियों में स्थानांतरित (अनुसूची - 2 एवं 3)	7,241,389	15,237,138	0	0
शेष राशि	NIL	NIL	3,636,055	6,641,059

वित्त अधिकारी


कुलसचिव

तेजपुर विश्वविद्यालय, असम

अनुसूची-12 : अर्जित ब्याज

(राशि रूपर में)

विवरण	चालू वर्ष	पिछला वर्ष
1 अनुसूचित बैंकों के बचत खातों पर	1,734,038	4,124,630
कुल	1,734,038	4,124,630


वित्त अधिकारी


कुलसचिव

तेजपुर विश्वविद्यालय, असम

अनुसूची - 13 : अन्य आय

	(राशि रूप में)	
विवरण	चालू वर्ष	पिछला वर्ष
ए. भूमि एवं भवन से आय		
1. उचित किराया	2,672,386	1,698,986
2. लाइसेंस किराया	6,073,069	5,854,272
3. गेस्ट हाउस/ऑडिटोरियम/प्लेग्राउंड/कन्वेंशन सेंटर आदि से किराया	6,673,934	2,640,100
4. वसूले गए बिजली शुल्क	7,192,426	6,120,096
5. स्विमिंग पूल शुल्क	1,289,050	0
कुल (ए)	23,900,865	16,313,454
B. आयोजनों से होने वाली आय		
1. आरटीआई शुल्क	130	1,570
2. गेट एंट्री पास	54,710	83,511
3. डे केयर शुल्क	144,800	130,200
4. सेवा शुल्क	1,124,351	1,146,917
5. कचरा निपटान शुल्क	804,550	884,590
6. डीजी रखरखाव-ओएचसी	0	314,161
7. प्रयोगशाला शुल्क (चिकित्सा)	67,783	141,676
8. परिवहन प्राप्तियाँ	111,986	75,574
9. किराया वसुली	32,200	0
10. विविध प्राप्तियाँ	210,154,269	60,675,413
कुल (बी)	212,494,779	63,453,611
कुल जोड़ : (ए+बी)	236,395,644	79,767,065


वित्त अधिकारी



कुलसचिव


तेजपुर विश्वविद्यालय, असम

अनुसूची 14: पूर्वावधि आय

(राशि रुपए में)

विवरण	चालु वर्ष	पिछला वर्ष
1 समायोजन	0	0
2 निवेशों से आय	0	0
3 अर्जित ब्याज	0	0
4 अन्य आय	840,616	0
कुल	840,616	0


बित्त अधिकारी


कुलसचिव

तेजपुर विश्वविद्यालय, असम

अनुसूची 15 : कर्मचारियों का वेतन एवं लाभ (स्थापना व्यय)

(राशि रुपए में)

विवरण	चालू वर्ष	पिछला वर्ष
a) वेतन एवं मजदूरी (शिक्षक)	624,154,591	524,398,941
b) वेतन एवं मजदूरी (गैर-शिक्षक)	249,248,278	233,431,555
c) ईडब्ल्यूएस आरक्षण के लिए वेतन	0	4,900,000
d) भविष्य निधि में अंशदान	3,317,140	3,354,200
e) एनपीएस में योगदान	54,263,036	48,877,827
f) एलटीसी पर अर्जित छुट्टी नकदीकरण	1892301	0
g) सेवानिवृत्ति और अंतिम लाभ	278,435,972	473,451,230
h) एलटीसी सुविधाएँ	4,076,094	1,280,638
i) चिकित्सा सुविधा	4,875,411	5,349,334
j) बच्चों के शैक्षिक भत्ता	9,234,000	8,861,000
k) मानदेय	251,814	157,584
l) संविदा कर्मचारियों के वेतन	6,176,684	4,460,540
m) केन्द्रीय विद्यालय कर्मचारियों को वेतन	35,059,450	28,200,000
n) सेवानिवृत्ति पर यात्रा भत्ता	0	0
o) अन्य (विशेष)	0	0
कुल	1,270,984,771	1,336,722,849


वित्त अधिकारी



कुलसचिव

तेजपुर विश्वविद्यालय, असम

अनुसूची 15 ए:- कर्मचारियों के सेवानिवृत्ति एवं सेवांत लाभ

(राशि रुपए में)

विवरण	पेंशन	ग्रेचुइटी	छुट्टी नकदीकरण	कुल
दिनांक 01/04/2022 तक प्रारंभिक जमा	1,632,891,574	220,527,997	221,226,242	2,074,645,813
संयोजन : अन्य संगठनों से प्राप्त अंशदान का पूंजीगत मू	1,791,124	0	979,710	2,770,834
कुल (ए)	1,634,682,698	220,527,997	222,205,952	2,077,416,647
(b) घटाव : वर्ष के दौरान असल भुगतान (बी)	42,786,663	12,381,804	15,045,818	70,214,285
दिनांक 31/03/2023 c = (a - b) तक उपलब्ध जमा राशि	1,591,896,035	208,146,193	207,160,134	2,007,202,362
बीमांकिक मूल्यांकन (डी) के अनुसार 31/03/2023 को आवश्यक प्रावधान	1,783,442,855	248845201	236,988,771	2,269,276,827
ए. चालू वर्ष में किया जाने वाला प्रावधान (डी-सी)	191,546,820	40,699,008	29,828,637	262,074,465
B. पेंशन कम्यूटेशन	16,182,706	0	0	16,182,706
C. नई पेंशन योजना में योगदान	0	0	0	0
D. सेवानिवृत्त कर्मचारियों को चिकित्सा प्रतिपूर्ति	0	0	0	0
E. सेवानिवृत्ति पर गृहनगर की यात्रा	178,801.00	0	0	178801
F. डिपॉजिट लिंकड इंश्योरेंस पेमेंट	0	0	0	0
कुल सेवानिवृत्ति लाभ (ए+बी+सी+डी+ई+एफ)	207,908,327	40,699,008	29,828,637	278,435,972


वित्त अधिकारी


कुलसचिव

तेजपुर विश्वविद्यालय, असम

अनुसूची 16:- शैक्षणिक व्यय

		(राशि रुपए में)	
क्र.स.	विवरण	चालू वर्ष	पिछला वर्ष
a)	प्रयोगशाला व्यय	7,333,387	13,553,463
b)	क्षेत्र कार्य/अध्ययन यात्रा व्यय	1,128,388	686,246
c)	संगोष्ठी / कार्यशालाओं पर व्यय	4,085,477	3,485,665
d)	विजिटिंग फैकाल्टी के लिए व्यय	24,373,104	18,816,540
e)	परीक्षाएँ	1,826,134	1,836,179
f)	विद्यार्थी कल्याण व्यय	0	4,382,579
g)	सीड मनी / रिसर्च ग्रांट	9,858,598	1,186,569
h)	दीक्षांत व्यय	4,784,786	3,158,268
l)	संस्थागत फेलोशिप	28,015,463	29,411,959
J)	विकास किट, एमबीए	871,542	650,473
k)	अन्य (विशेष)	649,726	165,961
	कुल	82,926,605	77,333,902


वित्त अधिकारी



कुलसचिव

तेजपुर विश्वविद्यालय, असम

अनुसूची 17:- प्रशासनिक एवं सामान्य व्यय

(राशि रुपए में)

क्र. सं.	विवरण	चालू वर्ष	पिछला वर्ष
ए	बुनियादी ढांचा		
	a) बिजली एवं पावर	39,192,405	27,737,746
	b) जल पर व्यय	0	0
	c) बीमा	2,150,658	2,717,464
बी	d) किराया, दर और कर (संपत्ति कर सहित)	0	0
	संचार		
	e) डाक एवं लेखन सामग्री	152,007	103,815
सी	f) टेलिफोन, फैक्स एवं इंटरनेट व्यय	4,912,604	6,843,964
	अन्य		
	g) मुद्रण एवं लेखन सामग्री	4,691,551	3,629,520
	h) यातायत एवं वाहन व्यय	2,577,065	358,686
	i) टीए/परीक्षकों को पारिश्रमिक	3,604,674	1,493,299
	j) आकस्मिकताएं	4,020,391	2,615,630
	k) एचईएफए ऋण की अदायगी	15,371,000	15,371,000
	l) पेशेवर शुल्क	501,140	856,953
	m) विज्ञापन और प्रचार	441,270	1,082,922
	n) पत्रिकाएं और जर्नल	191,027	141,789
	o) अन्य (निर्दिष्ट करें)	237,602,374	191,727,199
कुल		315,408,166	254,679,987


वित्त अधिकारी



कुलसचिव

तेजपुर विश्वविद्यालय, असम

अनुसूची 18 :- परिवहन व्यय

(राशि रुपए में)

विवरण	चाल वर्ष	पिछला वर्ष
1. वाहन (संस्थान की निजी)	0	0
a) चलने वाले खर्चे	893,730	1,188,531
b) मरम्मत और रखरखाव	65,827	67,394
c) बीमा व्यय	42,024	47,331
2. किराए/लीज पर लिया गया वाहन	0	0
a) किराए/लीज पर व्यय	0	0
3. वाहन किराए पर लेने का शुल्क	6,289,579	3,267,903
कुल	7,291,160	4,571,159



वित्त अधिकारी


कुलसचिव

तेजपुर विश्वविद्यालय, असम

अनुसूची - 19: मरम्मत एवं रखरखाव

विवरण	(राशि रुपए में)	
	चालू वर्ष	पिछला वर्ष
a) भवन मरम्मत	27,690,192	19,464,516
b) फर्नीचर और फिक्स्चर	4,932,172	5,081,841
c) प्लांट और मशीनरी	0	0
d) कार्यालय उपकरण	10,268,181	9,805,378
e) कंप्यूटर	0	0
f) प्रयोगशाला और वैज्ञानिक उपकरण	6,491,701	7,475,349
g) श्रव्य दृश्य उपकरण	0	0
h) सफाई सामग्री और सेवाएं	0	0
i) विद्युतीय रखरखाव	11,471,088	5,429,501
j) बागवानी	0	0
k) संपदा मरम्मत	15,772,935	22,117,674
l) अन्य (विशेष)	0	0
कुल	76,626,269	69,374,259


वित्त अधिकारी


कुलसचिव

तेजपुर विश्वविद्यालय, असम

अनुसूची - 20 : वित्तीय लागत

(राशि रुपए में)

विवरण	चालू वर्ष	पिछला वर्ष
a) बैंक शुल्क	194,806	225,968
b) अन्य (स्पष्ट करें)	0	0
कुल	194,806	225,968


वित्त अधिकारी



कुलसचिव

तेजपुर विश्वविद्यालय, असम

अनुसूची- 21: अन्य व्यय

विवरण	(राशि रुपए में)	
	चालू वर्ष	पिछला वर्ष
a) खराब और संदिग्ध ऋणों/अग्रिमों के लिए प्रावधान	0	0
b) अपूरणीय शेष बट्टे खाते में डालना	0	0
c) अन्य संस्थानों/संगठनों को अनुदान/सब्सिडी	0	0
d) अन्य (स्पष्ट करें)	0	0
कुल	0	0


वित्त अधिकारी



कुलसचिव

तेजपुर विश्वविद्यालय, असम

अनुसूची- 22: पूर्व अवधि व्यय

(राशि रुपए में)

विवरण	चालू वर्ष	पिछला वर्ष
1 स्थापना व्यय	0	0
2 शैक्षणिक व्यय	0	0
3 प्रशासनिक व्यय	0	24,000
4 परिवहन खर्च	0	0
5 मरम्मत और रख रखाव	0	0
6 अन्य (मूल्यहास)	0	-1,277,455
कुल	0	-1,253,455


वित्त अधिकारी


कुलसचिव

तेजपुर विश्वविद्यालय, नपाम : तेजपुर

अनुसूची - 23 : महत्वपूर्ण लेखांकन नीतियां

1. लेखा प्रस्तुति के लिए आधार :

1.1. वर्ष 1994 में संसद के एक अधिनियम (तेजपुर विश्वविद्यालय अधिनियम, 1993) द्वारा तेजपुर विश्वविद्यालय, केंद्रीय विश्वविद्यालय को नपाम, तेजपुर में स्थापित किया गया था। यह विश्वविद्यालय भारत सरकार द्वारा वित्तपोषित है। मानव संसाधन विकास मंत्रालय, भारत सरकार द्वारा निर्धारित सिद्धांतों और प्रक्रियाओं के अनुसार केंद्रीय रूप से वित्तपोषित शैक्षिक संस्थानों के लिए खातों के नए प्रारूप में तथा निर्धारित यूनिफॉर्म एकाउंटिंग स्टैंडर्ड्स (यूएस) का विधिवत अनुपालन कर लेखा तैयार किए जाते हैं।

2. राजस्व मान्यता एवं लेखांकन :

2.1. निम्नलिखित के अलावा ज्ञात देनदारियों के लिए आवश्यक प्रावधानों के साथ सभी राजस्व और व्यय का हिसाब प्रोद्धान सिद्धांत पर होता है :

- विद्यार्थियों से शुल्क का भुगतान नकद राशि के रूप में लिया जाता है;
- प्रवेश प्रपत्रों की बिक्री का लेखा-जोखा नकद राशि के रूप में लिया जाता है;
- भूमि एवं भवन और रॉयल्टी से आय का लेखा-जोखा नकद राशि के रूप में लिया जाता है;
- गृह निर्माण अग्रिम पर ब्याज की रसीदें वसूली के आधार पर ली जाती हैं;
- बचत बैंक खातों पर ब्याज का भुगतान नकद राशि के रूप में किया जाता है;
- राजस्व और पूंजीगत अनुदान का हिसाब के प्रोद्धान आधार पर किया गया है;
- निवेश से मिलने वाले ब्याज का लेखा-जोखा प्रोद्धान आधार पर होता है; तथा
- पत्रिकाओं की सदस्यता को छोड़कर शुल्कों पर व्यय, नकद आधार पर हिसाब किया जाता है।

3. पूंजीगत निधि में अंतरण :

(a) उद्दीष्ट/नामित निधियों से बनाई गई संपत्ति, जहां इस तरह की संपत्ति का स्वामित्व विश्वविद्यालय के पास निहित है, उसे पूंजीगत निधि में राशि हस्तांतरित किया जाता है और इसके बाद विश्वविद्यालय की अचल संपत्ति के साथ विलय कर दिया गया है। संबंधित परिसंपत्ति के लिए मूल्यहास दरों को लागू कर दिया गया है।

4. स्थायी परिसंपत्ति एवं मूल्यहास :

- 4.1. स्थायी परिसंपत्ति को अधिग्रहण अंतर्विष्ट सभी प्रत्यक्ष खर्चों सहित जैसे आंतरिक किराया, सेवा एवं कर तथा अधिग्रहण से संबंधित प्रत्यक्ष एवं आकस्मिक व्यय, स्थापना और इस्तेमाल करने की लागत पर वर्णित किया गया है। शिक्षा मंत्रालय द्वारा निर्धारित दरों पर लेखा दिशानिर्देशों के नए प्रारूप में "स्ट्रेट लाइन मेथड" (एसएलएम) के तहत निश्चित परिसंपत्तियों पर मूल्यहास प्रदान किया जाता है।
- 4.2. विश्वविद्यालय के अचल आस्तियों का क्रय भारत सरकार से प्राप्त अनुदान से किया जाता है। अचल आस्तियों के क्रय के लिए उपयोग किए जाने वाले अनुदान को पूंजीगत निधि में अंतरित किया जाता है और बाद में उसे विश्वविद्यालय के अचल आस्तियों के साथ विलय कर दिया जाता है।
- 4.3. शिक्षा मंत्रालय के दिशानिर्देशों के अनुसार वर्ष के दौरान परिवर्धन पर पूरे वर्ष के लिए मूल्यहास प्रदान किया जाता है।
- 4.4. उपहारकृत परिसंपत्ति, जहाँ उपलब्ध हो और मूल्य घोषित किया गया हो, यदि उपलब्ध न हो; परिसंपत्ति की वास्तविक स्थिति पर समायोजित वर्तमान बाजार मूल्य के आधार पर मूल्य निर्धारित किया जाएगा। उन्हें पूंजीगत निधि मानते हुए विश्वविद्यालय के अचल परिसंपत्तियों में डाल दिया गया। उन पर संबन्धित परिसंपत्तियों पर प्रयोज्य मूल्यहास प्रभारित किया गया है।
- 4.5. उपहार में दी गई पुस्तकें: पिछले कुछ वर्षों में विश्वविद्यालय को 5820 पुस्तकें भेंट की गईं, जिनकी कीमत रु. 14,66,546/- हैं और जिसमें से 2022-23 वित्तीय वर्ष के दौरान 371 पुस्तकें दी गई हैं, जिसकी कीमत रु. 1,05,467/- हैं। सभी उपहार दिए गए पुस्तकों को विश्वविद्यालय के पुस्तकालय परिग्रहण रजिस्टर में विधिवत दर्ज किया गया था। कई मामलों में, पुस्तकों का मूल्य उपलब्ध नहीं होता है। इसके अलावा, पुस्तकालय को वित्तीय वर्ष 2022-23 के दौरान पुस्तकों के भंडारण के लिए रु. 9,000/- एक बुककेस उपहार के तौर पर मिला। लेखा नीति और दिशानिर्देशों के अनुसार, एक काल्पनिक/अवशिष्ट मूल्य रु। 1/- को अनुसूची 4 के तहत बैलेंस शीट में एक अलग गैर-मूल्यहास योग्य मद के रूप में शामिल किया गया है।
- 4.6. शिक्षा मंत्रालय के दिशानिर्देशों के अनुसार, जिस परिसंपत्तियों का व्यक्तिगत मूल्य रु. 2000/- या उससे कम है (लाइब्रेरी बुक्स को छोड़कर), उसे लघु मूल्य परिसंपत्तियों के रूप में माना गया है, भौतिक सत्यापन के लिए अनुसूची - 4 : अचल आस्तियों में प्रदर्शित रु.1/- के अवशिष्ट मूल्य को छोड़कर 100% मूल्यहास का प्रावधान किया जाता है।
- 4.7. कैपिटल वर्क्स-इन-प्रोग्रेस को निर्माणाधीन परिसंपत्तियों से संबंधित लागत के रूप में दिखाया गया है।
- 4.8. मूर्त अचल संपत्ति पर मूल्यहास को स्ट्रेट लाइन मेथड पर निम्नलिखित दरों में दिखाया गया है।

क्र.सं.	परिसंपत्तियाँ	मूल्यहास दर (प्रतिशत में)
1	भूमि एवं साइट डेवलपमेंट	0
2	भवन	2

3	सड़कें एवं पुल	2
4	ट्यूबवेल एवं जल आपूर्ति	2
5	सीवरेज एवं ड्रेनेज	2
6	विद्युत संस्थापनाएँ एवं उपकरण	5
7	प्लांट एवं मशीनरी	5
8	वैज्ञानिक और प्रयोगशाला उपकरण	8
9	कार्यालय उपकरण	7.5
10	ऑडियो विजुअल उपकरण	7.5
11	कंप्यूटर एवं सहायक उपकरण	20
12	फर्नीचर, फिक्सर एवं फिटिंग	7.5
13	वाहन	10
14	पुस्तकालय पुस्तकें एवं वैज्ञानिक पत्रिकाएँ	10

4.9. उद्दिष्ट निधि से कोई परिसंपत्ति निर्मित नहीं की गई है और केवल विश्वविद्यालय द्वारा मालिकीस्वत्व प्राप्त परिसंपत्तियों में प्रायोजित परियोजनाओं को पूंजीगत निधि में क्रेडिट किए जाने वाली पद्धति से खाते में अंतरित किया जाता है।

5. अमूर्त संपत्ति :

5.1. सॉफ्टवेयर और ई-पत्रिकाओं की खरीद को अमूर्त संपत्ति माना जाता है और इसमें अनुसूची-4 : अचल आस्तियाँ में दिए गए दिशा निर्देशों के अनुसार 40% की दर से और मूल्यहास दिखाया जाता है।

5.2. पेटेंट और कॉपीराइट का परिशोधन 9 (नौ) वर्षों की अवधि में किया जाता है। अमूर्त संपत्तियों के संबंध में, पुस्तकों में 1% का अवशेष मूल्य रखा गया है।

6. सामग्री सूची :

6.1. रसायनों, कांच के बने पदार्थ, स्टेशनरी, उपभोग्य सामग्रियों और इस प्रकार की अन्य सामग्रियों की क्रय को वर्ष का राजस्व व्यय माना जाता है। हालांकि, दिनांक 31.03.2022 को अप्रयुक्त स्टॉक को खातों में खरीद मूल्य के आधार पर स्टॉक के रूप में विधिवत हिसाब किया गया।



7. सेवा-निवृत्ति लाभ :

- 7.1. नियुक्ति पश्चात लाभ हिसाब न्यू पेंशन स्कीम फंड फॉर्म में एनएसडीएल द्वारा रखा जा रहा है और न्यू पेंशन स्कीम (एनपीएस) के रूप में सेवानिवृत्ति लाभ भारत सरकार द्वारा समय-समय पर जारी किए गए दिशानिर्देशों के अनुसार होंगे। इन लेखों में विश्वविद्यालय की कोई देनदारियां नहीं हैं, कर्मचारियों और नियोक्ताओं के योगदान के रूप में इन खातों को मासिक आधार पर विश्वविद्यालय के संबंधित नियमित कर्मचारियों के व्यक्तिगत पीआरएएन में जमा किया जा रहा है।
- 7.2. विश्वविद्यालय में शुरू से ही पेंशन और सेवानिवृत्ति लाभों का लेखा नकद आधार पर रखा जाता रहा है। वित्तीय वर्ष 2018-19 से, प्रबंधन के निर्णयानुसार उपदान और छुट्टी नकदीकरण के लिए बीमांकिक मूल्यांकन किया गया। 31 मार्च, 2021 तक की देयता को विधिवत प्रदान किया गया है। पेंशन के लिए एकचुरियल वैल्यूएशन चालू वित्त वर्ष 2020-21 के दौरान किया गया था, जिसका विस्तृत विवरण अनुसूची 15 ए में दिया गया है।

8. निवेश :

- 8.1. दीर्घकालिक निवेश लागत या अंकित मूल्य, जो कम हो, पर किए गई हैं।
- 8.2. बैलेंस शीट की तारीख पर मूल्य में स्थायी कमी के लिए प्रदान किया जाएगा।
- 8.3. अल्पावधि निवेश उनकी लागत या बाजार मूल्य पर किया जाएगा, जो भी कम हो।

9. सहायता अनुदान :

- 9.1. दिशा-निर्देशों के अनुसार पूंजीगत व्यय के लिए प्रयोग किए गए अधिकतम अनुदान को अनुसूची - 1: कॉर्पस / कैपिटल फंड में हस्तांतरित किया गया है।
- 9.2. राजस्व व्यय के लिए प्रयोग किए गए अधिकतम अनुदान को वर्ष के आय के रूप में आय और व्यय में अंतरित किया गया है।
- 9.3. दिशा-निर्देशों के अनुसार अप्रयोजित पूंजीगत अनुदान और अप्रयोजित राजस्व अनुदान को अनुसूची 3 में वर्तमान देयताओं और प्रावधानों में प्रदर्शित किया जाता है।

10. आयकर :

- 10.1. विश्वविद्यालय की आय को आयकर अधिनियम, 1961 की धारा 10 (23 C) (iiiab) के प्रावधानों के अनुसार आयकर से छूट दी गई है। इसलिए, खातों में आयकर के लिए कोई प्रावधान नहीं किया गया है।



11. विदेशी मुद्रा लेनदेन :

11.1. विदेशी मुद्राओं में किए गए लेन-देन उस तारीख के विनिमय दर/ जीओसी दर / बैंक दर, यथास्थिति पर की जाती है। वित्तीय वर्ष 2022-23 के दौरान, विदेशी लेनदेन का कुल मूल्य रु. 3,50,24,918/- रुपये रहा।

12. पेटेंट्स :

12.1 प्राप्त किए गए पेटेंट के लिए पॉलिसी का परिशोधन नौ वर्षों की अवधि में किया जाना है। क्या इस तरह के पेटेंट के लिए आवेदन के व्यय को मंजूरी नहीं दी जानी चाहिए और आवेदन की नामंजूरी के वर्ष के दौरान आय और व्यय लेखों के बट्टे खाते में डाल दिया जाना चाहिए।

13. अनुसंधान गतिविधियां :

13.1. अनुसंधान और विकास व्यय में वे सभी व्यय शामिल हैं जो अनुसंधान या विकास गतिविधियों के लिए किए गए हों या जिन्हें इस तरह की गतिविधियों के लिए उचित और सुसंगत आधार पर आवंटित किया जा सकता है। अनुसंधान और विकास पर होने वाला व्यय को खर्च होने के उपरांत ही दर्ज किया जाता है।

14. प्रायोजित परियोजना :

14.1. चल रही प्रायोजित परियोजनाओं के संबंध में, प्रायोजकों से प्राप्त राशि को वर्तमान देनदारियों में जमा किया जाता है। संबंधित प्रोजेक्ट को डेबिट कर दिया जाता है, जब उस के लिए खर्च किया जाता है। विभिन्न दाताओं से फेलोशिप एवं छात्रवृत्ति भी प्राप्त की जाती है। इनका हिसाब प्रायोजित परियोजनाओं के तरह रखा जाता है। सामान्यतः इन निधियों का उपयोग फेलोशिप और छात्रवृत्ति के संवितरण के लिए किया जाता है, और इस तरह के फंड से कोई संपत्ति नहीं बनाई जाती है। विश्वविद्यालय द्वारा दी गई छात्रवृत्ति और फेलोशिप को अकादमिक व्यय के तहत राजस्व व्यय के रूप में माना जाता है।

15. उद्दिष्ट/अक्षय निधियाँ :

15.1. भवन निर्माण निधि, कॉर्पस फंड, एंडोमेंट फंड, एमबीए डेवलपमेंट फंड, टीएलसी फंड, सीओडीएल, आरएएमपी : सामाजिक न्याय मंत्रालय, बीजेवाईआरसी के अधीन गर्ल्स हॉस्टल के लिए एमएसजेई ग्रांट, वुमन स्टडी सेंटर, गोवा एनएसएस, टीयू डेवलपमेंट फंड, वेतन के लिए ईडब्ल्यूएस योजनाएं और आवर्ती व्यय जैसे फंड विशिष्ट उद्देश्य के लिए रखे गए हैं।

15.2. एंडोमेंट फंड्स विभिन्न दानदाताओं से प्राप्त अनुदान हैं और इसका उपयोग उद्दिष्ट निधि की तरह ही किया जाता है।



16. भवन निर्माण निधि :

16.1. गृह निर्माण फंड विश्वविद्यालय के नियमित कर्मचारियों को सब्याज अग्रिम देने के लिए एक परिक्रमी फंड है।

17. समग्र निधि :


17.1. कॉर्पस फंड की व्यवस्था पूर्व के वर्षों में की गई थी। यूजीसी योगदानों, जनहितैषियों से प्राप्त निधि, अन्य संस्थानों से मान्यता / संबद्धता शुल्क और अनुसंधान परियोजनाओं से योगदान को निधि में परिवर्धन के रूप में माना जाता है। निवेश से प्राप्त आय को फंड में जोड़ा जाता है। यूजीसी दिशानिर्देशों के आधार पर, पूंजी और राजस्व दोनों उद्देश्यों के लिए फंड का उपयोग किया जाता है। फंड से बनाए गए एसेट्स को कैपिटल फंड के संगत क्रेडिट के साथ विश्वविद्यालय की संपत्ति में मिला दिया जाता है। शेष राशि सावधि जमा और बैंक शेष द्वारा दर्शायी जाती है।

18. आकस्मिक देयताएं :

18.1. ऐसी वस्तुगत देनदारियां, जिनका परिणाम सुनिश्चित नहीं किया जा सकता उन्हें है आकस्मिक माना जाता है और उनका खुलासा लेखों की टिप्पणियों के माध्यम से किया जाता है।

19. प्रावधान :

19.1. किसी प्रावधान को मान्यता तब दी जाती है जब विश्वविद्यालय में पिछली घटनाओं के परिणामस्वरूप एक वर्तमान दायित्व होता है; यह संभव है कि दायित्व के निपटान के लिए संसाधनों के बहिर्वाह की आवश्यकता होगी, जिसके संबंध में एक विश्वसनीय अनुमान लगाया जा सकता है। प्रावधान को इसके वर्तमान मूल्य पर छूट नहीं दी जाती है और बैलेंस शीट की तारीखों में दायित्वों को निपटाने के लिए आवश्यक सर्वोत्तम अनुमानों के आधार पर निर्धारित किया जाता है। प्रत्येक बैलेंस शीट की तारीख की समीक्षा की जाती है और वर्तमान सर्वोत्तम अनुमानों को प्रतिबिंबित करने के लिए समायोजित किया जाता है।


वित्त अधिकारी


कुलसचिव

तेजपुर विश्वविद्यालय, नपाम : तेजपुर

अनुसूची - 24: आकस्मिक देनदारिया एवं खातों की टिप्पणी

1. आकस्मिक देनदारियाँ :

1.1 विश्वविद्यालय को प्राप्त दावों की प्राप्ति स्वीकार नहीं की गई है चूंकि ऋण शून्य है।

1.2 विश्वविद्यालय के खिलाफ माननीय न्यायालयों में दायर किए गए विभिन्न मुकदमों लंबित हैं। इनसे संबंधित वित्तीय देयताएँ, यदि कोई हो, सुनिश्चित नहीं की जा सकती।

2. तेजपुर विश्वविद्यालय की क्षमता एवं सामर्थ्य से संबंधित जानकारी :

2.1 तेजपुर विश्वविद्यालय की क्षमता एवं सामर्थ्य से संबंधित जानकारी विश्वविद्यालय की वार्षिक रिपोर्ट में प्रस्तुत की गई है।

3. अचल संपत्तियां :

3.1 यूजीसी अनुदान में से इस वर्ष अचल परिसंपत्तियों में किए गए परिवर्धन को अनुसूची-4 में प्रदर्शित किया गया है। दिशानिर्देशों के अनुसार पूंजीगत निधि को क्रेडिट द्वारा परिसंपत्तियां स्थापित की गई हैं।

3.2 परियोजना निधि से क्रय किए गए अचल परिसंपत्तियों को अनुसूची-4 में शामिल नहीं किया गया है, क्योंकि संपत्ति का स्वामित्व प्रायोजकों एजेंसियों के पास रहता है।

4. नई पेंशन निधि :

4.1 भविष्य निधि खाते और नई पेंशन योजना खाते इन निधि के सदस्यों की वैयक्तिक हैं, न कि विश्वविद्यालय के अपना है, अतः, इन खातों को विश्वविद्यालय के खातों से पृथक रखा गया है। दिशानिर्देशों के अनुसार प्राप्ति और भुगतान खाता, आय और व्यय खाता और भविष्य निधि खातों की बैलेंस शीट और वर्ष 2022-23 के लिए नई पेंशन योजना 2022-23 के लिए विश्वविद्यालय के वार्षिक लेखों के रूप में तैयार और संलग्न की गई है।



5. पूर्वदत्त व्यय :

5.1 प्रीपेड बीमा के लिए 31.03.2023 को समायोजन किया गया है।

6. वर्तमान परिसंपत्ति, ऋण एवं अग्रिम :

6.1 वर्तमान परिसंपत्ति, ऋण, अग्रिम एवं जमा का मूल्य आम समयावधि के वसूली के बराबर बैलेंस शीट में प्रतिफलित औसत मूल्य के बराबर है।

6.2 लेखांकन मानक -12 (एएस -12) मुख्य रूप से लाभ कमाने वाले संगठनों के लिए लागू होता है और तेजपुर विश्वविद्यालय जैसे पूरी तरह केंद्रीय सहायता अनुदान से अलाभकारी संस्थानों में ए एस-12 लागू नहीं होता। हालांकि, अंत में आय एवं व्यय खाते में मूल्यहास चार्ज और आगे कैपिटल फंड खाते में आय एवं व्यय खाते की शेष राशि ले जाने के एक ही परिणाम प्रदान करेगा।

6.3 वर्तमान परिसंपत्तियों की अनुसूची-7 में बैंकों के साथ बचत बैंक खातों में शेष राशि का विवरण संलग्न है।

7. एनपीएस :

7.1 जिन कर्मचारियों के पास एनपीएस सदस्यता के लिए प्रान नहीं है, उनके वेतन से कटौती की गई राशि विश्वविद्यालय द्वारा पीएफआरडीए द्वारा प्रान जारी होने तक बचत बैंक खाते में रखी जाती है। यह नीति का मामला है। 31 मार्च 2023 तक, हिंदी विभाग के प्रोफेसर डॉ. प्रमोद मीना के संबंध में पीएफआरडीए द्वारा पीआरएएन जारी नहीं किया गया है और नियोक्ता के योगदान के साथ उनका एनपीएस योगदान भी जमा नहीं किया गया है।


8. सामान्य :

8.1 पिछले वर्षों के आंकड़ों को वर्तमान वर्ष के आंकड़ों के साथ तुलनीय और संगत बनाने के लिए, जहां कहीं आवश्यक हो, पुनर्वर्गीकृत और पुनर्वर्गीकृत किया गया है।

8.2 आंकड़ों को निकटतम रुपये में पूर्णांकित किया गया है।

8.3 अनुसूचियां 1 से 24 के साथ संलग्न हैं और 31 मार्च, 2021 को बैलेंस शीट और उस तारीख को समाप्त वर्ष के लिए आय और व्यय खाते का एक अभिन्न हिस्सा हैं।



वित्त अधिकारी


कुलसचिव

तेजपुर विश्वविद्यालय, असम

31 मार्च, 2023 को समाप्त वर्ष की प्राप्तियाँ एवं भुगतान लेखा

प्राप्तियाँ	एससीएच	चालू वर्ष		पिछला वर्ष		भुगतान	एससीएच	(राशि रुपए में)	
		चालू वर्ष	पिछला वर्ष	चालू वर्ष	पिछला वर्ष				
I. प्रारंभिक जमा (अनुसूची 7 के संदर्भ में)									
a) नकदी शेष			0		0	I. व्यय			
b) बैंक में जमा राशि						a) स्थापना व्यय	RP 9	993,359,737	852,886,990
चालु खातों में	SCH 7	4,673,399		5,071,273		b) शैक्षणिक व्यय	RP 10	79,793,805	73,381,795
जमा खातों में						c) प्रशासनिक व्यय	RP 11	255,626,909	167,327,836
बचत खातों में	SCH 7	313,965,722		918,979,169		d) परिवहन व्यय	RP 12	7,294,310	4,085,873
						e) मरम्मत एवं रख-रखाव	RP 13	75,889,653	65,007,888
						f) वित्तीय व्यय	RP 14	194,806	225,968
II. प्राप्त अनुदान						II. अन्य उद्दीष्ट/अक्षय निधियों के लिए भुगतान			
a) भारत सरकार से (अनुसूची 10 के संदर्भ में)								0	0
पूँजीगत व्यय के लिए	RP 1	87,500,000		175,000,000					
राजस्व व्यय के लिए	RP 1	1,242,000,000		894,735,000					
b) राज्य सरकार से									
पूँजीगत व्यय के लिए	RP 1	0		0					
राजस्व व्यय के लिए	RP 1	0		0					
c) अन्य स्रोत से									
पूँजीगत व्यय के लिए	RP 1	0		0					
राजस्व व्यय के लिए (अक्षय निधि)	RP 1	0		0					
III. शैक्षणिक प्राप्तियाँ	RP 2	145,744,862		138,180,633		III. प्रायोजित परियोजनाएँ / योजनाएँ के लिए भुगतान	RP 17	238,253,964	226,629,269
IV. प्रायोजित फेलोशिप / छात्रवृत्ति के लिए प्राप्तियाँ	RP 7	3,058,923		1,834,054		IV. प्रायोजित फेलोशिपों / छात्रवृत्तियों के लिए भुगतान	RP 17	3,627,361	1,950,906
V. प्रायोजित परियोजनाओं/ योजनाओं के लिए प्राप्तियाँ	RP 7	154,036,722		117,484,208		V. किए गए निवेश और जमा :			
						a) उद्दीष्ट/अक्षय निधि से बाहर	RP 15	250,992,000	224,900,000
						b) निजी निधियों से बाहर (निवेश-अन्य)	RP 15	60,000,000	90,000,000
VI. प्रायोजित फेलोशिप / छात्रवृत्ति के लिए प्राप्तियाँ		0		0		VI. अनुसूचित बैंकों के साथ सावधि जमा		0	0
VII. निवेश से आय						VII. अचल संपत्तियों और पूँजीगत कार्य-प्रगति पर व्यय			
a) उद्दीष्ट/अक्षय निधियाँ		0		0		a) अचल संपत्तियाँ	RP 16	94,883,983	72,215,060
b) अन्य निवेश		0		0		b) पूँजीगत कार्य पर प्रगति	RP 16	0	42,286,740
अग्रणीत		1,950,979,628		2,251,284,338		अग्रणीत		2,059,916,528	1,820,898,325


वित्त अधिकारी


कुलसचिव

तेजपुर विश्वविद्यालय, असम

31 मार्च, 2023 को समाप्त वर्ष की प्राप्तियाँ एवं भुगतान लेखा

प्राप्तियाँ				भुगतान		(राशि रुप में)			
पिछला अग्रानीत	एससीएच	चालु वर्ष	पिछला वर्ष	पिछला अग्रानीत	एससीएच	चालु वर्ष	पिछला वर्ष		
		1,950,979,628	2,251,284,338			2,059,916,528	1,820,898,325		
VIII. ब्याज पर प्राप्त				VIII. संवैधानिक भुगतान सहित अन्य भुगतान					
a) बैंक में जमा (टीडीआरएस)	RP 3	1,793,809	669,689		RP 17	706,886,181	415,378,150		
b) एचबीए खाता	RP 3	5,064	387,730						
c) बचत बैंक खाता	RP 3	2,390,729	7,217,395						
d) अर्जित ब्याज (पीआई): सामान्य	RP 3	47,690,040	7,572,029						
e) परियोजनाएँ, उद्दीष्ट निधियाँ	RP 3	3,279,816	4,885,488						
IX. निवेश नकद		0	0	IX. अनुदान की वापसी		0	0		
X. अनुसूचित बैंकों के साथ सावधि जमा नकदीकरण		RP 4	594,360,500	69,000,000	X. a) जमा एवं अग्रिम (संलग्न अनुसूची देखें)		RP 17	66,196,434	169,594,417
XI. अन्य आय				XI. अन्य भुगतान					
a) रुम का किराया	RP 5	2,682,906	1,599,952	a) सीओडीएल खर्च	RP 18	2,665,420	4,834,530		
b) लाइसेंस शुल्क	RP 5	6,073,069	5,854,272	b) पीएमएमएमएनटी खर्च	RP 18	5,968,634	64,586		
c) प्रेक्षागृह / क्रीडास्थल का भाड़ा व्यय	RP 5	6,316,008	2,640,100	c) महिला अध्ययन केंद्र खर्च	RP 18	3,091,848	6,725,066		
d) विद्युत एवं जल शुल्क में वसूली	RP 5	7,192,426	6,120,096	d) एमबीए कार्यकारी कार्यक्रम	RP 18	3,210,256	2,123,363		
e) कंसल्टेंसी प्राप्तियाँ / सेवा प्राप्तियाँ (एसईसी)	RP 5	983,700	1,146,917	e) गोवा एनएसएस कार्यक्रम	RP 18	683,547	947,583		
f) विविध प्राप्तियाँ	RP 5	17,902,874	2,846,686	f) समय निधि	RP 18	22,657,306	4,292,322		
g) प्रकाशन, विवरणिका आदि की बिक्री	RP 5	7,082,397	16,907,719	g) अक्षय निधि व्यय	RP 18	143,677	70,916		
h) हाउस बिल्डिंग अग्रिम पर ब्याज (परिक्रामी निधि)	RP 8	3,956,509	4,821,641	h) एमबीए विकास निधि खर्च	RP 18	638,234	10,283,590		
i) आरटीआई प्राप्तियाँ	RP 5	130	1,570	i) ईडब्ल्यूएस स्कीम	RP 18	0	85,000,000		
j) वाहन किराया शुल्क	RP 5	111,986	75,573	j) डॉ. ए. बोरा, यूनिसेफ व्यय	RP 18	0	0		
k) स्विमिंग पूल शुल्क	RP 5	1,289,050	0	k) ईडब्ल्यूएस आवर्ती: विद्युत रखरखाव	RP 18	0	0		
l) गेट एंटी पास शुल्क	RP 5	52,910	83,511	l) सीएसबी खर्च	RP 18	0	0		
m) प्रयोगशाला शुल्क (चिकित्सा)	RP 5	65,629	141,676	m) टीयू विकास निधि के लिए	RP 18	26,678,770	18,901,066		
n) अनट्रस्ट केडिट	RP 5	190,276,624	57,865,487	n) टीएलसी (आत्मनिर्भर)	RP 18	2,048,953	3,391,829		
o) कचरा निपटान शुल्क	RP 5	804,550	884,590	o) निर्माण के लिए हेफा ऋण	RP 18	143,126,038	18		
p) रॉयल्टी	RP 5	50,000	100,000	p) निर्माण के लिए हेफा ऋण (प्रावधान)	RP 18	76,855,030	15,371,000		
q) आवास शुल्क	RP 5	60,550	99,034	q) रिवाल्विंग फंड हाउस बिल्डिंग एडवांस	RP 18	1,901,945	2,219,123		
r) पूर्व अवधि आय	RP 6	840,616	0						
s) डे कैयर शुल्क	RP 5	144,800	314,161						



प्राप्तियां	एससीएच	चालू वर्ष	पिछला वर्ष	भुगतान	एससीएच	चालू वर्ष	पिछला वर्ष
XII. जमा एवं अग्रिम	RP 7	69,084,131	70,399,930	XII. शेष जमा (अनुसूची 7 के संदर्भ में)			
				a) नकदी जमा	SCH 7	0	0
				b) बैंक में जमा			
				चालु खातों में	SCH 7	9,825,980	4,673,399
				जमा खातों में	SCH 7	590,690,448	313,965,722
XIII. सवैधानिक प्राप्तियां सहित विविध प्राप्तियां	RP 7	516,719,451	257,399,752				
XIV. कोई अन्य रसीदें							
a) कॉर्पस फंड रसीद	RP 8	24,891,703	8,988,077				
b) उदीष्ट निधि के लिए	RP 8	250,000	0				
c) एआईसीटीई-सीएफईएस, एनईआर हॉस्टल योजना लिए	RP 8	0	15,000,000				
d) एमबीए कार्यकारी पाठ्यक्रम के लिए	RP 8	4,998,050	5,154,100				
e) टीयू विकास निधि के लिए	RP 8	20,588,593	32,623,000				
f) महिला अध्ययन केंद्र के लिए	RP 8	3,230,310	9,835,928				
g) दूरस्थ एवं मुक्त शिक्षा केंद्र के लिए	RP 8	4,706,011	4,857,800				
h) एमबीए डेवलपमेंट फंड के लिए	RP 8	2,725,000	11,388,432				
i) शिक्षण अधिगम केन्द्र के लिए	RP 8	1,426,400	3,897,001				
j) गोवा एनएसएस निधि के लिए	RP 8	12,900	1,291,787				
k) गार्ल्स हॉस्टल के लिए (बीजेआरसीवाई)	RP 8	500,000	0				
l) निर्माण के लिए हेफा ऋण (प्रावधान)	RP 8	153,710,000	15,371,000				
m) तेजपुर विश्वविद्यालय के पूर्व विद्यार्थी अक्षय के लिए	RP 8	0	8,545				
n) निर्माण के लिए हेफा ऋण (प्राइमरी ऋण)	RP 8	73,956,360	0				
कुल		3,723,185,229	2,878,735,005	कुल		3,723,185,229	2,878,735,005

वित्त अधिकारी

कलसचिव

तेजपुर विश्वविद्यालय, नपाम, तेजपुर
31 मार्च, 2023 को समाप्त वर्ष की प्राप्तियां एवं भुगतान लेखा की अनुसूची


आरपी 1 प्राप्त अनुदान


विवरण	आवर्ती एवं वेतन	पूजीगत परिसंपत्तियों का सृजन	परियोजना	ऋण एवं जमा	कुल
अनुदान-सहायता (आवर्ती)					
सामान्य	220,705,000	-	-	-	220,705,000
एससी	32,983,000	-	-	-	32,983,000
एसटी	11,112,000	-	-	-	11,112,000
अनुदान-सहायता (वेतन)					
सामान्य	862,937,000	-	-	-	862,937,000
एससी	74,458,000	-	-	-	74,458,000
एसटी	39,805,000	-	-	-	39,805,000
निधियां : पूजीगत परिसंपत्तियों का सृजन					
सामान्य	-	79,469,000	-	-	79,469,000
एससी	-	5,950,000	-	-	5,950,000
एसटी	-	2,081,000	-	-	2,081,000
कुल	1,242,000,000	87,500,000	-	-	1,329,500,000

वित्त अधिकारी

कुलसचिव

विवरण	आवर्ती एवं वेतन	पूजीगत परिसंपत्तियों का सृजन	परियोजना	ऋण एवं जमा	कुल
विद्यार्थी शुल्क					
ट्यूशन शुल्क	54,526,897	-	-	-	54,526,897
प्रवेश शुल्क	607,028	-	-	-	607,028
नामांकन शुल्क	4,906,955	-	-	-	4,906,955
पुस्तकालय शुल्क	4,025,550	-	-	-	4,025,550
प्रयोगशाला शुल्क	5,052,750	-	-	-	5,052,750
पंजीकरण शुल्क	187,650	-	-	-	187,650
शोध शुल्क	4,720,400	-	-	-	4,720,400
प्रवेश शुल्क (पीएचडी)	2,860,956	-	-	-	2,860,956
उपभोज्य प्रभार	2,404,200	-	-	-	2,404,200
विद्यार्थी गतिविधि शुल्क	4,220,000	-	-	-	4,220,000
बुनियादी ढांचा और सुविधा शुल्क	9,072,900	-	-	-	9,072,900
कुल (ए)	92,585,286	-	-	-	92,585,286
परीक्षा शुल्क					
परीक्षा शुल्क	5,504,606	-	-	-	5,504,606
शैक्षिक किट	590,000	-	-	-	590,000
प्रवासन शुल्क	52,800	-	-	-	52,800
कार्यशाला और प्रशिक्षण शुल्क	1,526,000	-	-	-	1,526,000
थीसिस जमा करने की फीस	531,193	-	-	-	531,193
कुल (बी)	8,204,599	-	-	-	8,204,599
अन्य शुल्क					
पहचान पत्र शुल्क	72,500	-	-	-	72,500
हॉस्टल प्रवेश शुल्क	15,385,175	-	-	-	15,385,175
चिकित्सा शुल्क	2,304,500	-	-	-	2,304,500
प्रोविजनल सर्टिफिकेट फीस	131,000	-	-	-	131,000
परिवहन शुल्क	8,066,000	-	-	-	8,066,000
दीक्षांत समारोह शुल्क	1,309,000	-	-	-	1,309,000
चीनी पाठ्यक्रम से शुल्क	181,300	-	-	-	181,300
विदेशी विद्यार्थियों से शुल्क	216,230	-	-	-	216,230
पंखा, बिजली, पानी का शुल्क	3,019,950	-	-	-	3,019,950
चिकित्सा बीमा शुल्क	51,597	-	-	-	51,597
मासिक शुल्क	11,828,475	-	-	-	11,828,475
बाहरी गतिविधि शुल्क	266,000	-	-	-	266,000
छात्र कल्याण कोष	1,255,600	-	-	-	1,255,600
प्रशिक्षण और नियुक्ति शुल्क	622,500	-	-	-	622,500
विकास निधि	22,000	-	-	-	22,000
कुल (सी)	44,731,827	-	-	-	44,731,827
अन्य शैक्षणिक प्राप्तियाँ					
सत्यापन शुल्क	17,500	-	-	-	17,500
इंटरनेशिप शुल्क	205,650	-	-	-	205,650
कुल (डी)	223,150	-	-	-	223,150
कुल (ए+बी+सी+डी)	145,744,862	-	-	-	145,744,862


 वित्त अधिकारी


 कुलसचिव

विवरण	आवर्ती एवं वेतन	पूँजीगत परिसंपत्तियों का सृजन	परियोजना	ऋण एवं जमा	कुल
सावधि जमा पर ब्याज					
सामान्य परियोजनाएं	-	-	1,508,310	-	1,508,310
पूँजीगत संपत्ति	-	164,293	-	-	164,293
आवर्ती अनुदान	121,206	-	-	-	121,206
कुल (ए)	121,206	164,293	1,508,310	-	1,793,809
सावधि जमा पर अर्जित ब्याज					
आवर्ती अनुदान	648,738	-	-	-	648,738
पूँजीगत परिसंपत्तियां	-	8,513,412	-	-	8,513,412
एचईएफए ऋण के पुनर्भूगतान के लिए निर्धारित	-	104,938	-	-	104,938
भवन निर्माण के लिए एचईएफए ऋण	-	-	342,623	-	342,623
समग्र निधि	-	-	5,354,601	-	5,354,601
क्वीन यूनिवर्सिटी वेलफास्ट	-	-	18,373,794	-	18,373,794
सामान्य परियोजनाएं	-	-	14,351,934	-	14,351,934
कुल (बी)	648,738	8,618,350	38,422,952	-	47,690,040
बचत बैंक खातों पर ब्याज					
एसएआईसी	22,708	-	-	-	22,708
ऋण एवं जमा	-	-	-	4,581	4,581
पूँजीगत परिसंपत्तियाँ	-	905,149	-	-	905,149
एनसीसी गतिविधियाँ	-	-	-	-	-
सामान्य परियोजनाएं	-	-	634,246	-	634,246
आवर्ती अनुदान	503,645	-	-	-	503,645
वेतन अनुदान	320,400	-	-	-	320,400
कुल (सी)	846,753	905,149	634,246	4,581	2,390,729
नामोद्विष्ट/ उद्विष्ट/ अक्षय निधियां					
बचत बैंक खातों पर ब्याज					
दूरस्थ एवं मुक्त शिक्षा केंद्र	-	-	85,146	-	85,146
रिवाइविंग फंड हाउस बिल्डिंग एडवांस (बैंक ब्याज)	-	-	-	5,064	5,064
तेजपुर विश्वविद्यालय विकास कोष	-	-	1,028,189	-	1,028,189
एचईएफए ऋण की अदायगी के लिए निर्धारित	-	376,245	-	-	376,245
भवन निर्माण के लिए एचईएफए ऋण (प्राथमिक ऋण)	-	-	236,112	-	236,112
तेजपुर विश्वविद्यालय पूर्व छात्र अक्षय निधि	-	-	233	-	233
समग्र निधि	-	-	270,354	-	270,354
टीयू एमबीए डेवलपमेंट फंड	-	-	480	-	480
गोवा-एनएसएस	-	-	235	-	235
रिवाइविंग फंड हाउस बिल्डिंग एडवांस - एडवांस पर ब्याज	-	-	-	-	-
कुल (डी)	-	376,245	1,620,749	5,064	2,002,058
सावधि जमा पर ब्याज					
एचईएफए ऋण की अदायगी के लिए निर्धारित	-	227,591	-	-	227,591
भवन निर्माण के लिए एचईएफए ऋण (प्राथमिक ऋण)	-	-	441,641	-	441,641
समग्र निधि	-	-	613,590	-	613,590
कुल (ई)	-	227,591	1,055,231	-	1,282,822
कुल (ए+बी+सी+डी+ई)	1,616,697	10,291,628	43,241,488	9,645	55,159,458

वित्त अधिकारी

कुलसचिव

आरपी 4 सावधि जमा का नकदीकरण

(राशि रुपए में)

विवरण	आवर्ती एवं वेतन	पूँजीगत परिसंपत्तियों का सृजन	परियोजना	ऋण एवं जमा	कुल
अक्षय निधि	-	-	-	-	-
समग्र निधि	-	-	-	-	-
भवन निर्माण के लिए एचईएफए ऋण	-	-	20,000,000	-	20,000,000
पूँजीगत संपत्ति	-	-	71,900,000	-	71,900,000
सामान्य आवर्ती और वेतन	-	60,000,000	-	-	60,000,000
एचईएफए ऋण की अदायगी के लिए निर्धारित	90,000,000	-	-	-	90,000,000
क्वीस विश्वविद्यालय	-	30,685,500	-	-	30,685,500
सामान्य परियोजनाएं	-	-	106,775,000	-	106,775,000
स्कूल ऑफ एजुकेशन	-	-	215,000,000	-	215,000,000
स्विमिंग पूल	-	-	-	-	-
एचबी निधि	-	-	-	-	-
सामान्य	-	-	-	-	-
कुल	90,000,000	90,685,500	413,675,000	-	594,360,500



वित्त अधिकारी



कुलसचिव

विवरण	आवर्ती एवं वेतन	पूजीगत परिसंपत्तियों का सृजन	परियोजना	ऋण एवं जमा	कुल
भूमि और भवन से होने वाली आय					
आवास	52,300	-	8,250	-	60,550
बिजली शुल्क	7,190,094	-	2,332	-	7,192,426
तेजपुर विवि. अतिथि गृह किराया	6,316,008	-	-	-	6,316,008
लाइसेंस शुल्क	6,065,334	-	7,735	-	6,073,069
कमरे का किराया	2,650,706	-	-	-	2,650,706
उप कुल (ए)	22,274,442	-	18,317	-	22,292,759
प्रकाशनों की बिक्री					
पाठ्यक्रम, प्रश्न पत्र आदि की बिक्री	-	-	-	-	-
प्रॉस्पेक्टस की बिक्री	6,632,981	-	-	-	6,632,981
आवेदन पत्र / निविदा शुल्क की बिक्री	377,600	-	-	-	377,600
नियुक्ति विवरणिका	30,000	-	-	-	30,000
अन्य (पुस्तकों की बिक्री आदि)	41,816	-	-	-	41,816
उप कुल (बी)	7,082,397	-	-	-	7,082,397
अन्य					
वाहन किराया शुल्क	111,986	-	-	-	111,986
वायोलिन	8,000	-	-	-	8,000
संस्थागत फेलोशीप पीएचडी	1,598,026	-	-	-	1,598,026
डीएसटी इंस्पायर फेलोशीप	48,387	11,256,137	-	-	11,304,524
डॉ. अंबेडकर फेलोशीप	-	264,746	-	-	264,746
कचरा निपटान शुल्क	803,650	-	900	-	804,550
आरटीआई	130	-	-	-	130
विविध प्राप्तियां	949,286	1,306,365	1,761,227	5,000	4,021,878
वाहन	5,700	-	-	-	5,700
प्रयोगशाला परिवर्तन (चिकित्सा)	65,629	-	-	-	65,629
डे केयर शुल्क	144,800	-	-	-	144,800
रॉयल्टी	-	-	50,000	-	50,000
सेवा शुल्क (एसएआईसी)	983,700	-	-	-	983,700
गेट एट्री पास	52,910	-	-	-	52,910
अन-ट्रेन्ड क्रेडिट	13,372,221	260,763	176,585,941	57,699	190,276,624
ईएटी राइट रिसर्च इंस्टीट्यूशनल अवार्ड	700,000	-	-	-	700,000
सभागार पर किराया	32,200	-	-	-	32,200
स्विमिंग पूल शुल्क	1,289,050	-	-	-	1,289,050
उप कुल (सी)	20,165,675	13,088,011	178,398,068	62,699	211,714,453
कुल (ए+बी+सी)	49,522,514	13,088,011	178,416,385	62,699	241,089,609

वित्त अधिकारी

कुलसचिव

आरपी 6 पूर्वावधि की आय


(राशि रुपए में)

विवरण	आवर्ती एवं वेतन	पूजीगत परिसंपत्तियों का सजन	परियोजना	ऋण एवं जमा	कुल
पूर्वावधि की आय					
हॉस्टल रिवाॉल्विंग फंड	840,616	-	-	-	840,616
कुल	840,616	-	-	-	840,616


आरपी 7 अग्रिम, जमा एवं समायोजन

(राशि रुपए में)

विवरण	आवर्ती एवं वेतन	पूजीगत परिसंपत्तियों का सजन	परियोजना	ऋण एवं जमा	कुल
चालू संपत्तियां					
सीपीएफ अग्रिम	110,000	-	-	-	110,000
त्योहार अग्रिम	28,000	-	-	-	28,000
जीपीएफ अग्रिम	2,750,299	-	-	-	2,750,299
गृह निर्माण अग्रिम	5,659,253	-	-	5,659,253	11,318,506
एडवांस जीएसएलआई	24,000	-	-	-	24,000
जर्नल (लाइब्रेरी) के लिए अग्रिम	-	149,745	-	-	149,745
केंद्रीय विद्यालय, टीयू के लिए अग्रिम	35,059,450	-	-	-	35,059,450
अग्रिम अक्षय निधि	-	-	30,000	-	30,000
अग्रदाय अग्रिम	23,000	-	-	-	23,000
परियोजना अग्रिम	-	-	45,000	-	45,000
कॉर्पस एडवांस	-	-	31,177	-	31,177
विविध अग्रिम	3,337,552	18,107	11,748,741	-	15,104,400
विविध अग्रिम (लाइब्रेरी, ई-जर्नल)	-	1,119,632	-	-	1,119,632
उपकरण (भौतिकी) के लिए अग्रिम	-	1,386,512	746,287	-	2,132,799
चिकित्सा अग्रिम	12,600	-	-	-	12,600
एलसी के लिए एचडीएफसी को अग्रिम	1,057,375	-	-	-	1,057,375
विविध अग्रिम (सीडीआई)	11,398	-	76,750	-	88,148
उप कुल (ए)	48,072,927	2,673,996	12,677,955	5,659,253	69,084,131




वित्त अधिकारी




कुलसचिव

विवरण	आवर्ती एवं वेतन	पूजीगत परिसंपत्तियों का सृजन	परियोजना	ऋण एवं जमा	कुल
वर्तमान देयताएं					
सावधानी जमा	2,908,000	-	-	2,932,000	5,840,000
सावधानी जमा (छात्रावास)	3,715,800	-	-	3,769,800	7,485,600
ईएमडी	-	-	-	903,465	903,465
सीपीएफ निधि	4,407,720	-	-	-	4,407,720
जीपीएफ निधि	18,630,770	-	-	-	18,630,770
सीजीएसटी	68,453	-	65,314	-	133,767
एसजीएसटी	68,453	-	65,314	-	133,767
आईजीएसटी	15,036	-	1,124,007	-	1,139,043
आयकर (गैर वेतन)	5,869,207	585,952	2,288,299	-	8,743,458
आयकर (वेतन)	145,808,788	-	383,531	-	146,192,319
अवकाश नकदीकरण (आईटी) के लिए देनदारियां	3,176,371	-	-	3,176,371	6,352,742
एलआईसी	10,297,892	-	73,008	-	10,370,900
जीएसएलआई	1,833,600	-	3,600	-	1,837,200
जीएसएलआई का दावा	2,660,398	-	-	-	2,660,398
विविध	838,099	-	-	-	838,099
पेंशन अंशदान	1,740,158	-	-	-	1,740,158
वेतन अंशदान छोड़ें	956,467	-	-	-	956,467
एनपीएस निधि	51,080,823	-	363,676	-	51,444,499
अस्थायी ऋण	190,000,000	-	20,000,000	10,000,000	220,000,000
प्रोफेशनल टैक्स	1,352,386	-	31,784	-	1,384,170
सुरक्षा जमा राशि	3,082,703	2,457,292	-	5,708,808	11,248,803
एफआर पर सुरक्षा जमा	130,298	206,973	-	317,741	655,012
सीजीएसटी पर टीडीएस	1,949,228	574,934	457,769	-	2,981,931
आईजीएसटी पर टीडीएस	284,378	280,385	586,051	-	1,150,814
एसजीएसटी पर टीडीएस	1,949,228	574,934	457,769	-	2,981,931
श्रमिक कल्याण उपकर	308,269	240,816	-	-	549,085
तरलता क्षति	13,182	266,381	60,445	336,577	676,585
जीपीएफ निकासी	45,042	-	-	-	45,042
टीयूईसीओ - सदस्यता	884,400	-	2,000	-	886,400
टीयूईसीओ - ऋण वसूली	4,334,756	-	-	-	4,334,756
टीयूएनटीईए - सदस्यता	14,550	-	-	-	14,550
प्रायोजित परियोजनाएँ/योजनाएँ	-	-	154,036,722	-	154,036,722
छात्रवृत्तियाँ	-	-	3,058,923	-	3,058,923
उप कुल (बी)	458,424,455	5,187,667	183,058,212	27,144,762	673,815,096
कुल (ए+बी)	506,497,382	7,861,663	195,736,167	32,804,015	742,899,227



वित्त अधिकारी



कुलसचिव

आरपी 8 विशेष/अक्षय परियोजनाओं के लिए प्राप्तियां

(राशि रुपए में)

विवरण	आवर्ती एवं वेतन	पूजीगत परिसंपत्तियों का सृजन	परियोजना	ऋण एवं जमा	कुल
गोवा : एनएसएस निधि निधि	-	-	12,900	-	12,900
उप कुल (ए)	-	-	12,900	-	12,900
महिला अध्ययन केंद्र के लिए निधि निधि	-	-	3,230,310	-	3,230,310
उप कुल (बी)	-	-	3,230,310	-	3,230,310
दूरस्थ और मुक्त शिक्षा केंद्र प्रवेश शुल्क	-	-	4,706,011	-	4,706,011
उप कुल (सी)	-	-	4,706,011	-	4,706,011
शिक्षण अधिगम केंद्र (आत्मनिर्भर मोड) पंजीकरण शुल्क	-	-	1,426,400	-	1,426,400
उप कुल (डी)	-	-	1,426,400	-	1,426,400
टीयू एमबीए विकास निधि विकास निधि शुल्क	-	-	2,725,000	-	2,725,000
उप कुल (ई)	-	-	2,725,000	-	2,725,000
समग्र निधि समग्र निधि	-	-	24,891,703	-	24,891,703
उप कुल (एफ)	-	-	24,891,703	-	24,891,703
एआईसीटीई-कैफे, एनईआर छात्रावास योजना। (कोड-0917)	-	-	-	-	-
उप कुल (जी)	-	-	-	-	-
एमबीए कार्यकारी कार्यक्रम प्रवेश शुल्क	-	-	4,998,050	-	4,998,050
उप कुल (एच)	-	-	4,998,050	-	4,998,050
निर्माण के लिए हेफा ऋण (प्रावधान) हेफा ऋण के लिए प्रावधान	-	-	-	-	-
परियोजनाओं से निधि का स्थानांतरण	-	15,371,000	-	-	15,371,000
उप कुल (आई)	-	138,339,000	-	-	138,339,000
उप कुल (आई)	-	153,710,000	-	-	153,710,000


वित्त अधिकारी


कुलसचिव

आरपी 8 विशेष/अक्षय परियोजनाओं के लिए प्राप्तियां

(राशि रुप में)

विवरण	आवर्ती एवं वेतन	पूजीगत परिसंपत्तियों का सृजन	परियोजना	ऋण एवं जमा	कुल
निर्माण के लिए हेफा ऋण (प्राथमिक ऋण)	-	-	-	-	-
हेफा ऋण	-	-	69,169,000	-	69,169,000
विविध प्राप्तियां	-	-	4,787,360	-	4,787,360
उप कुल (जे)	-	-	73,956,360	-	73,956,360
तेजपुर विश्वविद्यालय के पूर्व विद्यार्थी अक्षय निधि निधि	-	-	-	-	-
उप कुल (के)	-	-	-	-	-
तेजपुर विश्वविद्यालय विकास निधि	-	-	-	-	-
विकास निधि शुल्क	-	-	20,588,593	-	20,588,593
उप कुल (एल)	-	-	20,588,593	-	20,588,593
रिवाइविंग फंड हाउस बिल्डिंग एडवांस	-	-	-	-	-
एचबीए ब्याज	1,901,945	-	-	2,054,564	3,956,509
उप कुल (एम)	1,901,945	-	-	2,054,564	3,956,509
गर्ल्स हास्टल (बीजेआरसीवाई)	-	-	-	-	-
अनुदान	-	500,000	-	-	500,000
उप कुल (एन)	-	500,000	-	-	500,000
अक्षय निधि	-	-	-	-	-
स्वर्गीय बनश्री डे	-	-	250,000	-	250,000
उप कुल (ओ)	-	-	250,000	-	250,000
कुल (ए+बी+सी+डी+ई+एफ+जी+एच+आई+जे+के+एल+एम+एन+ओ)	1,901,945	154,210,000	136,785,327	2,054,564	294,951,836
कुल जोड़	2,038,124,016	363,636,802	967,854,367	34,930,923	3,404,546,108


वित्त अधिकारी


कुलसचिव


तेजपुर विश्वविद्यालय, असम

31 मार्च, 2023 को समाप्त वर्ष की प्राप्तियां एवं भुगतान लेखा

आरपी9 स्थापना व्यय

(राशि रुपए में)

विवरण	आवर्ती एवं वेतन	पूजीगत परिसंपत्तियों का सृजन	परियोजनाएं	ऋण एवं जमा	कुल
वेतन और मजदूरी					
गैर-शिक्षण कर्मचारी	228,433,730	-	-	-	228,433,730
शिक्षण कर्मचारी	572,937,857	-	-	-	572,937,857
केन्द्रीय विद्यालय : केवी स्टाफ को वेतन	35,059,450	-	-	-	35,059,450
एलटीसी	4,076,094	-	-	-	4,076,094
बच्चों के लिए शिक्षा भत्ता	27,000	-	-	-	27,000
चिकित्सा सुविधा	3,725,646	-	-	-	3,725,646
संविदा कर्मचारियों को वेतन	6,176,684	-	-	-	6,176,684
एडजंक्ट फैकल्टी					
ऊर्जा विभाग	49,886	-	-	-	49,886
संस्कृति अध्ययन विभाग	201,928	-	-	-	201,928
सेवानिवृत्ति और अंतिम लाभ (नीचे के रूप में)	85,091,286	-	-	-	85,091,286
कुल योग : स्थापना	935,779,561	-	-	-	935,779,561


वित्त अधिकारी


कुलसचिव

आरपी9 स्थापना व्यय : क्रमश...

(राशि रुपए में)

विवरण	आवर्ती एवं वेतन	पूँजीगत परिसंपत्तियों का सृजन	परियोजनाएं	ऋण एवं जमा	कुल
उप अनुसूची: पीएफ में योगदान					
एनपीएस में विश्वविद्यालय का योगदान	54,263,036	-	-	-	54,263,036
सीपीएफ में विश्वविद्यालय का योगदान	3,317,140	-	-	-	3,317,140
कुल	57,580,176	-	-	-	57,580,176
उप अनुसूची: सेवानिवृत्ति और अंतिम लाभ					
पेंशन कम्यूटेशन	16,182,706	-	-	-	16,182,706
एलटीसी पर छूटी नकदीकरण	1,892,301	-	-	-	1,892,301
नकदीकरण छूटी	15,045,818	-	-	-	15,045,818
पेंशन शिक्षण	19,838,507	-	-	-	19,838,507
पेंशन गैर-शिक्षण	19,750,150	-	-	-	19,750,150
उपहार	12,381,804	-	-	-	12,381,804
कुल	85,091,286	-	-	-	85,091,286


वित्त अधिकारी


कुलसचिव

	विवरण	आवर्ती एवं वेतन	पूजीगत परिसंपत्तियों का सृजन	परियोजनाएं	ऋण एवं जमा	कुल
a)	प्रयोगशाला व्यय/उपभोग्य वस्तुएं					
	कंप्यूटर केंद्र	672,198	-	-	-	672,198
	अनुप्रयुक्त विज्ञान विभाग	649,287	-	-	-	649,287
	रसायन विज्ञान विभाग	968,320	-	-	-	968,320
	सिविल अभियांत्रिकी विभाग	53,287	-	-	-	53,287
	कंप्यूटर विज्ञान एवं अभियांत्रिकी विभाग	48,559	-	-	-	48,559
	डिडाइन विभाग	27,195	-	-	-	27,195
	विद्युत अभियांत्रिकी विभाग	230,910	-	-	-	230,910
	ईसीई विभाग	378,168	-	-	-	378,168
	ऊर्जा विभाग	351,469	-	-	-	351,469
	अंग्रेजी विभाग	58,350	-	-	-	58,350
	पर्यावरण विज्ञान विभाग	492,691	-	-	-	492,691
	खाद्य अभियांत्रिकी एवं प्रौद्योगिकी विभाग	618,445	-	-	-	618,445
	एल.एल.टी विभाग	97,292	-	-	-	97,292
	एमबीबीटी विभाग	210,396	-	-	-	210,396
	एमसीजे विभाग	115,170	-	-	-	115,170
	यांत्रिक अभियांत्रिकी विभाग	411,426	-	-	-	411,426
	भौतिकी विभाग	168,549	-	-	-	168,549
	महिला अध्ययन केंद्र विभाग	128,858	-	-	-	128,858
	अभियांत्रिकी प्रकोष्ठ	36,895	-	-	-	36,895
	पुस्तकालय	317,930	-	-	-	317,930
	संकायाध्यक्ष का कार्यालय (अभियांत्रिकी विद्यापीठ)	68,837	-	-	-	68,837
	अत्याधुनिक विश्लेषणात्मक यंत्रागार (एसएआईसी)	1,006,352	-	-	-	1,006,352
	उप कुल (ए)	7,110,584	-	-	-	7,110,584
b)	निःशुल्क छात्रवृत्ति					
	निःशुल्क छात्रवृत्ति	1,128,388	-	-	-	1,128,388
	उप कुल (बी)	1,128,388	-	-	-	1,128,388

वित्त अधिकारी

कुलसचिव

c) संगोष्ठी एवं कार्यशाला

विवरण	आवर्ती एवं वेतन	पूजीगत परिसंपत्तियों का सृजन	परियोजनाएं	ऋण एवं जमा	(राशि रुपए में)
					कुल
सामान्य प्रशासन	850,078	-	-	-	850,078
बहु-विषयक केंद्र	62,807	-	-	-	62,807
अनुप्रयुक्त विज्ञान विभाग	190,448	-	-	-	190,448
असमिया विभाग	176,340	-	-	-	176,340
व्यवसाय प्रशासन विभाग	197,945	-	-	-	197,945
रसायन विज्ञान विभाग	94,789	-	-	-	94,789
सिविल अभियांत्रिकी विभाग	29,575	-	-	-	29,575
कंप्यूटर विज्ञान एवं अभियांत्रिकी विभाग	269,294	-	-	-	269,294
संस्कृति अध्ययन विभाग	94,818	-	-	-	94,818
डिज़ाइन विभाग	12,000	-	-	-	12,000
शिक्षा विभाग	29,840	-	-	-	29,840
ईसीई विभाग	93,896	-	-	-	93,896
ऊर्जा विभाग	73,673	-	-	-	73,673
अंग्रेजी विभाग	150,819	-	-	-	150,819
पर्यावरण विज्ञान विभाग	54,206	-	-	-	54,206
खाद्य अभियांत्रिकी एवं प्रौद्योगिकी विभाग	145,514	-	-	-	145,514
विदेशी भाषा विभाग	105,118	-	-	-	105,118
हिन्दी विभाग	50,000	-	-	-	50,000
एल.एल.टी विभाग	436,099	-	-	-	436,099
गणित विज्ञान विभाग	53,082	-	-	-	53,082
एमबीबीटी विभाग	177,637	-	-	-	177,637
एमसीजे विभाग	289,132	-	-	-	289,132
भौतिकी विभाग	47,626	-	-	-	47,626
समाज कार्य विभाग	44,029	-	-	-	44,029
समाजशास्त्र विभाग	98,618	-	-	-	98,618
महिला अध्ययन केंद्र विभाग	99,846	-	-	-	99,846
संकायाध्यक्ष का कार्यालय (अभियांत्रिकी विद्यापीठ)	38,801	-	-	-	38,801
विलय योजना	24,000	-	-	-	24,000
उप कुल (सी)	3,990,030	-	-	-	3,990,030

वित्त अधिकारी

कुलसचिव

विवरण	आवर्ती एवं वेतन	पूजीगत परिसंपत्तियों का सृजन	परियोजनाएं	ऋण एवं जमा	कुल
d) विजिटिंग एवं गेस्ट फैकल्टी को भूगतान					
समावेशी विकास केंद्र	258,500	-	-	-	258,500
अनुप्रयुक्त विज्ञान विभाग	1,445,550	-	-	-	1,445,550
असमिया विभाग	915,500	-	-	-	915,500
व्यवसाय प्रशासन विभाग	435,650	-	-	-	435,650
रसायन विज्ञान विभाग	1,264,145	-	-	-	1,264,145
सिविल अभियांत्रिकी विभाग	615,150	-	-	-	615,150
वाणिज्य विभाग	1,620,000	-	-	-	1,620,000
कंप्यूटर विज्ञान अभियांत्रिकी विभाग	1,268,950	-	-	-	1,268,950
संस्कृति अध्ययन विभाग	327,250	-	-	-	327,250
डिज़ाइन विभाग	641,000	-	-	-	641,000
शिक्षा विभाग	2,210,750	-	-	-	2,210,750
विद्युत अभियांत्रिकी विभाग	1,287,250	-	-	-	1,287,250
ईसीई विभाग	393,500	-	-	-	393,500
ऊर्जा विभाग	21,000	-	-	-	21,000
अंग्रेजी विभाग	1,348,650	-	-	-	1,348,650
पर्यावरण विज्ञान विभाग	736,259	-	-	-	736,259
खाद्य अभियांत्रिकी प्रौद्योगिकी विभाग	198,100	-	-	-	198,100
विदेशी भाषा विभाग	486,500	-	-	-	486,500
हिन्दी विभाग	169,500	-	-	-	169,500
विधि विभाग	750,100	-	-	-	750,100
गणित विज्ञान विभाग	893,600	-	-	-	893,600
एमबीबीटी विभाग	185,400	-	-	-	185,400
एमसीजे विभाग	1,507,150	-	-	-	1,507,150
यांत्रिक अभियांत्रिकी विभाग	390,700	-	-	-	390,700
भौतिकी विभाग	640,450	-	-	-	640,450
समाज कार्य विभाग	142,000	-	-	-	142,000
समाजशास्त्र विभाग	761,150	-	-	-	761,150
संकायाध्यक्ष का कार्यालय (अभियांत्रिकी विद्यापीठ)	236,300	-	-	-	236,300
योगा कार्यक्रम	408,500	-	-	-	408,500
उप कुल (डी)	21,558,554	-	-	-	21,558,554

वित्त अधिकारी

कुलसचिव

विवरण	आवर्ती एवं वेतन	पूजीगत परिसंपत्तियों का सृजन	परियोजनाएं	ऋण एवं जमा	कुल
e) परीक्षा व्यय					
सामान्य प्रशासन	10,359	-	-	-	10,359
टीयईई-2021	206,500	-	-	-	206,500
टीयईई-2022	1,145,876	-	-	-	1,145,876
संकायाध्यक्ष का कार्यालय (अभियांत्रिकी विद्यापीठ)	151,051	-	-	-	151,051
परीक्षा नियंत्रक	282,358	-	-	-	282,358
व्यवसाय प्रशासन विभाग	29,990	-	-	-	29,990
उप कुल (ई)	1,826,134	-	-	-	1,826,134
f) प्रारंभिक राशि/अनुसंधान अनुदान					
रसायन विज्ञान विभाग	198,110	-	-	-	198,110
सीएसई विभाग	77,235	-	-	-	77,235
विद्युत् अभियांत्रिकी विभाग	69,821	-	-	-	69,821
खादय अभियांत्रिकी एवं प्रौद्योगिकी विभाग	199,157	-	-	-	199,157
एमबीबीटी विभाग	183,787	-	-	-	183,787
यांत्रिक अभियांत्रिकी विभाग	64,901	-	-	-	64,901
विद्यार्थी कल्याण/गतिविधि व्यय					
फील्ड ट्रिप (असमिया विभाग)	36,689	-	-	-	36,689
फील्ड ट्रिप (ऊर्जा विभाग)	25,230	-	-	-	25,230
फील्ड ट्रिप (पर्यावरण विज्ञान विभाग)	13,297	-	-	-	13,297
फील्ड ट्रिप (एमबीबीटी विभाग)	116,900	-	-	-	116,900
फील्ड ट्रिप (एमसीजे विभाग)	210,534	-	-	-	210,534
फील्ड ट्रिप (भौतिकी विभाग)	92,500	-	-	-	92,500
फील्ड ट्रिप (सामाजिक कार्य विभाग)	23,730	-	-	-	23,730
खेल गतिविधि	861,640	-	-	-	861,640
प्रशिक्षण एवं स्थानन व्यय	366,201	-	-	-	366,201
बाहरी गतिविधि व्यय	725,043	-	-	-	725,043
रसायन विज्ञान विभाग	37,710	-	-	-	37,710
संकायाध्यक्ष का कार्यालय, अभियांत्रिकी विद्यापीठ	133,575	-	-	-	133,575
पुरस्कार/ट्रॉफियां (INSCIGNIS)	104,000	-	-	-	104,000
डीन (छात्र कल्याण) का कार्यालय	3,702,713	-	-	-	3,702,713
डीन का कार्यालय (एसएचएस)	79,007	-	-	-	79,007
व्यवसाय प्रशासन विभाग	1,368,901	-	-	-	1,368,901
सिविल सेवा प्रशिक्षण कार्यक्रम	744,539	-	-	-	744,539
गेट कोचिंग 2022-23	179,995	-	-	-	179,995
शैक्षिक यात्रा (वाणिज्य)	71,260	-	-	-	71,260
शैक्षिक यात्रा (सांस्कृतिक अध्ययन)	80,690	-	-	-	80,690
शैक्षिक यात्रा (शिक्षा)	72,243	-	-	-	72,243
शैक्षिक यात्रा (ईसीई)	19,190	-	-	-	19,190
उप कुल (एफ)	9,858,598	-	-	-	9,858,598

वित्त अधिकारी

कुलसचिव

आरपी10 शैक्षणिक व्यय (क्रमशः.....)

(राशि रुपए में)

	विवरण	आवर्ती एवं वेतन	पूजीगत परिसंपत्तियों का सृजन	परियोजनाएं	ऋण एवं जमा	कुल
g)	दीक्षांत समारोह व्यय					
	दीक्षांत समारोह व्यय	4,734,270	-	-	-	4,734,270
	दीक्षांत समारोह व्यय- XIX	50,516	-	-	-	50,516
	उप कुल (जी)	4,784,786	-	-	-	4,784,786
h)	अन्य					
	शैक्षणिक किट: व्यवसाय प्रशासन विभाग	871,542	-	-	-	871,542
	संस्थागत फेलोशिप (पीएचडी)	28,015,463	-	-	-	28,015,463
	अनुसंधान एवं नवाचार (सीआईआईई)	249,794	-	-	-	249,794
	अंतर्राष्ट्रीय कार्यालय पर व्यय	399,932	-	-	-	399,932
	उपकुल (एच)	29,536,731	-	-	-	29,536,731
	कुल शैक्षणिक व्यय (ए+बी+सी+डी+ई+एफ+जी+एच)	79,793,805	-	-	-	79,793,805

वित्त अधिकारी

कुलसचिव

आरपी11 प्रशासनिक एवं सामान्य व्यय

						(राशि रुपए में)
विवरण	आवर्ती एवं वेतन	पूजीगत परिसंपत्तियों का सृजन	परियोजनाएं	ऋण एवं जमा	कुल	कुल
बिजली और शक्ति						
बिजली शुल्क	36,256,931	-	-	-	-	36,256,931
कुल (ए)	36,256,931	-	-	-	-	36,256,931
बीमा						
बीमा	2,213,295	-	-	-	-	2,213,295
चिकित्सा बीमा	-	-	-	-	-	-
कुल (बी)	2,213,295	-	-	-	-	2,213,295
डाक एवं टेलीग्राम						
डाक एवं टेलीग्राम	152,007	-	-	-	-	152,007
कुल (सी)	152,007	-	-	-	-	152,007
टेलीफोन, फैंक्स और इंटरनेट शुल्क						
टेलीफोन शुल्क	315,205	-	-	-	-	315,205
ओपीईएक्स मोड के माध्यम से वाईफाई सुविधा	4,597,399	-	-	-	-	4,597,399
कुल (डी)	4,912,604	-	-	-	-	4,912,604
मुद्रण एवं लेखन सामग्री						
सामान्य प्रशासन	1,110,924	-	-	-	-	1,110,924
वित्त कार्यालय	43,755	-	-	-	-	43,755
परीक्षा नियंत्रक	2,210,454	-	-	-	-	2,210,454
असमिया विभाग	30,026	-	-	-	-	30,026
रसायन विज्ञान विभाग	19,780	-	-	-	-	19,780
संस्कृति अध्ययन विभाग	19,760	-	-	-	-	19,760
शिक्षा विभाग	7,650	-	-	-	-	7,650
विद्युत् अभियांत्रिकी विभाग	58,930	-	-	-	-	58,930
अंग्रेजी विभाग	64,500	-	-	-	-	64,500
पर्यावरण विज्ञान विभाग	7,080	-	-	-	-	7,080
एल.एल.टी विभाग	48,710	-	-	-	-	48,710
एमसीजे विभाग	24,750	-	-	-	-	24,750
भौतिकी विभाग	20,500	-	-	-	-	20,500
महिला अध्ययन केंद्र विभाग	222,000	-	-	-	-	222,000
पुस्तकालय	202,261	-	-	-	-	202,261
संकायाध्यक्ष का कार्यालय (अभियांत्रिकी विद्यापीठ)	26,005	-	-	-	-	26,005
संकायाध्यक्ष का कार्यालय (एसएचएस)	4,750	-	-	-	-	4,750
प्रशिक्षण एवं प्लेसमेंट	10,738	-	-	-	-	10,738
INSCIGNIS-2022-23	120,976	-	-	-	-	120,976
कुल (ई)	4,253,549	-	-	-	-	4,253,549
यात्रा एवं वाहन व्यय						
सामान्य प्रशासन	687,398	-	-	-	-	687,398
सामान्य प्रशासन	2,048,651	-	-	-	-	2,048,651
INSCIGNIS-2022-23	19,817	-	-	-	-	19,817
कुल (एफ)	2,755,866	-	-	-	-	2,755,866

वित्त अधिकारी

कुलसचिव

आरपी11 प्रशासनिक एवं सामान्य व्यय

विवरण	आवर्ती एवं वेतन	पूँजीगत परिसंपत्तियों का सृजन	परियोजनाएं	ऋण एवं जमा	(राशि रुपए में)
					कुल
परीक्षक को टीए/पारिश्रमिक					
सामान्य प्रशासन	730,459	-	-	-	730,459
परीक्षा नियंत्रक	26,669	-	-	-	26,669
अनुप्रयुक्त विज्ञान विभाग	12,000	-	-	-	12,000
असमिया विभाग	19,199	-	-	-	19,199
व्यवसाय प्रशासन विभाग	112,961	-	-	-	112,961
रसायन विज्ञान विभाग	92,400	-	-	-	92,400
सिविल अभियांत्रिकी विभाग	20,356	-	-	-	20,356
वाणिज्य विभाग	30,968	-	-	-	30,968
कंप्यूटर विज्ञान एवं अभियांत्रिकी विभाग	169,989	-	-	-	169,989
संस्कृति अध्ययन विभाग	92,032	-	-	-	92,032
डिजाइन विभाग	16,002	-	-	-	16,002
शिक्षा विभाग	29,633	-	-	-	29,633
विद्युत अभियांत्रिकी विभाग	215,911	-	-	-	215,911
ईसीई विभाग	213,288	-	-	-	213,288
ऊर्जा विभाग	59,939	-	-	-	59,939
अंग्रेजी विभाग	19,600	-	-	-	19,600
पर्यावरण विज्ञान विभाग	151,426	-	-	-	151,426
खाद्य अभियांत्रिकी प्रौद्योगिकी विभाग	241,326	-	-	-	241,326
हिन्दी विभाग	12,600	-	-	-	12,600
विधि विभाग	14,767	-	-	-	14,767
एल.एल.टी विभाग	48,732	-	-	-	48,732
गणित विज्ञान विभाग	68,038	-	-	-	68,038
एमबीबीटी विभाग	143,929	-	-	-	143,929
एमसीजे विभाग	128,183	-	-	-	128,183
यांत्रिक अभियांत्रिकी विभाग	47,874	-	-	-	47,874
भौतिकी विभाग	196,524	-	-	-	196,524
समाज कार्य विभाग	33,866	-	-	-	33,866
समाज शास्त्र विभाग	64,107	-	-	-	64,107
कुल (जी)	3,012,778	-	-	-	3,012,778
अग्रणीत	53,557,030	-	-	-	53,557,030

वित्त अधिकारी

कुलसचिव

आरपी11 प्रशासनिक एवं सामान्य व्यय (क्रमश...)

विवरण	आवर्ती एवं वेतन	पूजीगत परिसंपत्तियों का सृजन	परियोजनाएं	ऋण एवं जमा	(राशि रुपए में)
					कुल
अग्रानीत	53,557,030	-	-	-	53,557,030
आकस्मिक व्यय					
सामान्य प्रशासन	777,399	-	-	-	777,399
कुलपति का कार्यालय	87,675	-	-	-	87,675
वित्त कार्यालय	149,708	-	-	-	149,708
कुलसचिव का कार्यालय	87,664	-	-	-	87,664
परीक्षा नियंत्रक	109,836	-	-	-	109,836
आपदा प्रबंधन केंद्र	7,625	-	-	-	7,625
नवप्रवर्तन, ऊष्मायन केंद्र	7,615	-	-	-	7,615
बहु-विषयक केंद्र	2,595	-	-	-	2,595
कंप्यूटर केंद्र	8,419	-	-	-	8,419
अनुप्रयुक्त विज्ञान विभाग	35,234	-	-	-	35,234
असमिया विभाग	57,418	-	-	-	57,418
व्यवसाय प्रशासन विभाग	89,122	-	-	-	89,122
रसायन विज्ञान विभाग	65,200	-	-	-	65,200
सिविल अभियांत्रिकी विभाग	57,445	-	-	-	57,445
वाणिज्य विभाग	30,429	-	-	-	30,429
कंप्यूटर विज्ञान एवं अभियांत्रिकी विभाग	94,388	-	-	-	94,388
संस्कृति अध्ययन विभाग	33,881	-	-	-	33,881
डिजाइन विभाग	22,608	-	-	-	22,608
शिक्षा विभाग	58,503	-	-	-	58,503
विद्युत अभियांत्रिकी विभाग	107,118	-	-	-	107,118
ईसीई विभाग	49,669	-	-	-	49,669
ऊर्जा विभाग	77,669	-	-	-	77,669
अंग्रेजी विभाग	42,196	-	-	-	42,196
पर्यावरण विज्ञान विभाग	29,226	-	-	-	29,226
खाद्य अभियांत्रिकी प्रौद्योगिकी विभाग	56,112	-	-	-	56,112
विदेशी भाषा विभाग	16,489	-	-	-	16,489
हिन्दी विभाग	21,988	-	-	-	21,988
विधि विभाग	11,498	-	-	-	11,498
एल.एल.टी विभाग	20,634	-	-	-	20,634
गणित विज्ञान विभाग	41,088	-	-	-	41,088
एमबीबीटी विभाग	110,862	-	-	-	110,862
एमसीजे विभाग	39,940	-	-	-	39,940


वित्त अधिकारी


कुलसचिव

आरपी11 प्रशासनिक एवं सामान्य व्यय (क्रमश...)


विवरण	आवर्ती एवं वेतन	पूँजीगत परिसंपत्तियों का सृजन	परियोजनाएं	(राशि रुपए में)	
				ऋण एवं जमा	कुल
यांत्रिक अभियांत्रिकी विभाग	40,315	-	-	-	40,315
भौतिकी विभाग	66,548	-	-	-	66,548
समाज कार्य विभाग	39,458	-	-	-	39,458
समाज शास्त्र विभाग	32,914	-	-	-	32,914
महिला अध्ययन केंद्र विभाग	8,513	-	-	-	8,513
अभियांत्रिकी प्रकोष्ठ	55,477	-	-	-	55,477
अतिथि गृह	217,806	-	-	-	217,806
स्वास्थ्य केंद्र एवं औषधालय	36,752	-	-	-	36,752
छात्रावास एवं अतिथि गृह	434,790	-	-	-	434,790
आंतरिक गुणवत्ता आश्वासन प्रकोष्ठ (आईक्यूएसी)	4,704	-	-	-	4,704
आईपीआर केंद्र	24,880	-	-	-	24,880
पुस्तकालय	124,145	-	-	-	124,145
एनसीसी	19,285	-	-	-	19,285
संकायाध्यक्ष का कार्यालय (शोध एवं विकास)	41,199	-	-	-	41,199
संकायाध्यक्ष का कार्यालय (अभियांत्रिकी विद्यापीठ)	134,891	-	-	-	134,891
संकायाध्यक्ष का कार्यालय (प्रबंधन विद्यापीठ)	26,465	-	-	-	26,465
संकायाध्यक्ष का कार्यालय (विज्ञान विद्यालय)	18,785	-	-	-	18,785
संकायाध्यक्ष का कार्यालय (एसएचएस)	9,000	-	-	-	9,000
संकायाध्यक्ष का कार्यालय (विद्यार्थी कल्याण)	71,778	-	-	-	71,778
बौद्धिक संपदा अधिकार कक्ष (आईपीआरसी)	20,735	-	-	-	20,735
अत्याधुनिक विश्लेषणात्मक यंत्रागार (एसएआईसी)	119,517	-	-	-	119,517
खेल कार्यालय	7,704	-	-	-	7,704
प्रशिक्षण एवं स्थानन प्रकोष्ठ	57,477	-	-	-	57,477
कुल (एच)	4,020,391	-	-	-	4,020,391
अग्नेनीत	57,577,421	-	-	-	57,577,421

द्विस्त अधिकारी

कुलसचिव

आरपी11 प्रशासनिक एवं सामान्य व्यय (क्रमश...)

विवरण	आवर्ती एवं वेतन	पूँजीगत परिसंपत्तियों का सृजन	परियोजनाएं	ऋण एवं जमा	(राशि रुपए में)
					कुल
अग्रणीत					
पेशेवर शुल्क	57,577,421	-	-	-	57,577,421
लेखापरीक्षा शुल्क	501,140	-	-	-	501,140
कुल (आई)	501,140	-	-	-	501,140
विज्ञापन एवं प्रचार					
सामान्य प्रशासन	416,270	-	-	-	416,270
व्यवसाय प्रशासन विभाग	25,000	-	-	-	25,000
कुल (जे)	441,270	-	-	-	441,270
पत्रिकाएँ एवं जर्नल					
समाचार पत्र एवं पत्रिकाएँ (सामान्य)	186,260	-	-	-	186,260
समाचार पत्र एवं पत्रिकाएँ (पुस्तकालय)	4,767	-	-	-	4,767
कुल (के)	191,027	-	-	-	191,027
अग्रणीत	58,710,858	-	-	-	58,710,858


वित्त अधिकारी


कुलसचिव

आरपी11 प्रशासनिक एवं सामान्य व्यय (क्रमश...)

विवरण	आवर्ती एवं वेतन	पूजीगत परिसंपत्तियों का सृजन	परियोजनाएं	(राशि रुपए में)	
				ऋण एवं जमा	कुल
अग्रानीत	58,710,858	-	-	-	58,710,858
अन्य आवर्ती व्यय					
छात्रावास खानपान सेवाएँ	53,877,068	-	-	-	53,877,068
छात्रावास के बर्तन	374,895	-	-	-	374,895
गेस्ट हाउस के बर्तन	53,401	-	-	-	53,401
गेस्ट हाउस डीटीएच रिचार्ज	268,800	-	-	-	268,800
मानदेय - सामान्य	2,000	-	-	-	2,000
कानूनी व्यय	263,357	-	-	-	263,357
पंजीकरण शुल्क	118,000	-	-	-	118,000
सफाई सेवा	24,118,474	-	-	-	24,118,474
परामर्श सेवाएं	174,329	-	-	-	174,329
भोजन एवं आवास (INSCIGNIS)	199,802	-	-	-	199,802
विविध व्यय (INSCIGNIS)	118,381	-	-	-	118,381
विविध व्यय	-	1,885,079	1,855,792	5,000	3,745,871
आतिथ्य एवं जनसंपर्क	138,582	-	-	-	138,582
गेस्ट हाउस सॉफ्टवेयर रखरखाव	36,000	-	-	-	36,000
अतिथि गृह व्यय	131,937	-	-	-	131,937
औषधि एवं ड्रेसिंग सामग्री	1,544,972	-	-	-	1,544,972
एनएएसी व्यय	2,521,041	-	-	-	2,521,041
सदस्यता शुल्क	2,222,991	-	-	-	2,222,991
डीएसटी इस्पायर फेलोशिप	-	12,544,137	-	-	12,544,137
डॉ. अम्बेडकर फेलोशिप	-	264,746	-	-	264,746
सदस्यता शुल्क (एनएएसी)	531,000	-	-	-	531,000
डे केयर सेटर	5,324	-	-	-	5,324
रॉयल्टी	-	-	50,000	-	50,000
नमूना/अभिलेख	51,597	-	-	-	51,597
औपचारिक व्यय	1,615,726	-	-	-	1,615,726
ओवरटाइम भत्ता	15,824	-	-	-	15,824
पाठक भत्ता	72,000	-	-	-	72,000
प्रशासनिक ओवरहेड शुल्क केवी	6,901,322	-	-	-	6,901,322
व्यय बैठक	3,072,336	-	-	-	3,072,336
यूनिफ़ॉर्म व्यय	80,000	-	-	-	80,000
मजदूरी (सामान्य)	26,019,899	-	-	-	26,019,899
सुरक्षा कर्मचारियों को वेतन	35,727,868	-	-	-	35,727,868
नई एक्सटेंसन गतिविधियों और आउटरीच	428,083	-	-	-	428,083
कर्मचारी प्रशिक्षण व्यय	334,138	-	-	-	334,138
ईएटी राइट रिसर्च इंस्टीट्यूशनल अवाइड	700,000	-	-	-	700,000
अनट्रेंड क्रेडिट्स	700,000	-	-	-	700,000
कुल (एल)	162,419,147	14,693,962	1,764,973	756,177	3,221,150
निर्माण के लिए एचईएफए ऋण (प्रावधान)			3,670,765	761,177	181,545,051
एचईएफए ऋण के लिए प्रावधान	15,371,000	-	-	-	15,371,000
कुल (एम)	15,371,000	-	-	-	15,371,000
कुल प्रशासनिक व्यय (ए से एम)	236,501,005	14,693,962	3,670,765	761,177	255,626,909

वित्त अधिकारी

कुलसचिव

आरपी12 परिवहन खर्च

						(राशि रुपए में)
विवरण	आवर्ती एवं वेतन	पूजीगत परिसंपत्तियों का सृजन	परियोजनाएं	ऋण एवं जमा	कुल	
वाहनों का रख-रखाव	53,026	-	-	-	53,026	
वाहनों का रखरखाव (इंजीनियरिंग सेल)	12,801	-	-	-	12,801	
पीओएल	813,588	-	-	-	813,588	
पीओएल (इंजीनियरिंग सेल)	80,142	-	-	-	80,142	
वाहन बीमा	42,024	-	-	-	42,024	
वाहन किराया शुल्क (सामान्य)	6,229,983	-	-	-	6,229,983	
वाहन किराया शुल्क (INSCIGNIS)	25,996	-	-	-	25,996	
वाहन किराया शुल्क (एसएआईसी)	36,750	-	-	-	36,750	
कुल परिवहन	7,294,310	-	-	-	7,294,310	

आरपी13 मरम्मत एवं रखरखाव

						(राशि रुपए में)
विवरण	आवर्ती एवं वेतन	पूजीगत परिसंपत्तियों का सृजन	परियोजनाएं	ऋण एवं जमा	कुल	
भवन						
अभियांत्रिकी प्रकोष्ठ	27,690,192	-	-	-	27,690,192	
सिविल अभियांत्रिकी विभाग	-	-	-	-	-	
कुल (ए)	27,690,192	-	-	-	27,690,192	
फर्नीचर						
सामान्य प्रशासन	4,456,306	-	-	-	4,456,306	
परीक्षा नियंत्रक	3,573	-	-	-	3,573	
छात्रावास एवं अतिथि गृह	12,416	-	-	-	12,416	
संकायाध्यक्ष का कार्यालय (अभियांत्रिकी विद्यापीठ)	9,711	-	-	-	9,711	
एमसीजे विभाग	8,260	-	-	-	8,260	
अत्याधुनिक विश्लेषणात्मक यंत्रागार (एसएआईसी)	3,98,500	-	-	-	3,98,500	
ऊर्जा विभाग	16,659	-	-	-	16,659	
महिला अध्ययन केंद्र	26,747	-	-	-	26,747	
कुल (बी)	4,932,172	-	-	-	4,932,172	
कार्यालय उपकरण						
सामान्य प्रशासन	5,161,157	-	-	-	5,161,157	
परीक्षा नियंत्रक	24,451	-	-	-	24,451	
कुलसचिव का कार्यालय	3,770	-	-	-	3,770	
कंप्यूटर सेंटर	494,182	-	-	-	494,182	
गैस्ट हाउस	851,177	-	-	-	851,177	
असमिया विभाग	70,103	-	-	-	70,103	

वित्त अधिकारी

कुलसचिव

आरपी13 मरम्मत एवं रखरखाव

विवरण	आवर्ती एवं वेतन	पूँजीगत परिसंपत्तियों का सृजन	परियोजनाएं	ऋण एवं जमा	(राशि रुपए में)
					कुल
व्यवसाय प्रशासन विभाग	46,001	-	-	-	46,001
रसायन विज्ञान विभाग	6,826	-	-	-	6,826
संस्कृति अध्ययन विभाग	54,556	-	-	-	54,556
शिक्षा विभाग	2,916	-	-	-	2,916
ईसीई विभाग	7,480	-	-	-	7,480
ऊर्जा विभाग	55,802	-	-	-	55,802
अंग्रेजी विभाग	24,850	-	-	-	24,850
पर्यावरण विज्ञान विभाग	1,173,578	-	-	-	1,173,578
खाद्य अभियांत्रिकी प्रौद्योगिकी विभाग	315,483	-	-	-	315,483
विदेशी भाषा विभाग	2,894	-	-	-	2,894
एल.एल.टी विभाग	4,873	-	-	-	4,873
गणित विज्ञान विभाग	48,050	-	-	-	48,050
एमसीजे विभाग	24,995	-	-	-	24,995
भौतिकी विभाग	73,610	-	-	-	73,610
समाजशास्त्र विभाग	5,959	-	-	-	5,959
महिला अध्ययन केंद्र	185,377	-	-	-	185,377
अभियांत्रिकी प्रकोष्ठ	140,811	-	-	-	140,811
स्वास्थ्य केंद्र एवं औषधालय	242,717	-	-	-	242,717
छात्रावास एवं अतिथि गृह	956,561	-	-	-	956,561
पुस्तकालय	39,550	-	-	-	39,550
संकायाध्यक्ष का कार्यालय (अभियांत्रिकी विद्यापीठ)	116,340	-	-	-	116,340
अत्याधुनिक विश्लेषणात्मक यंत्रागार (एसएआईसी)	77,580	-	-	-	77,580
खेल कार्यालय	56,532	-	-	-	56,532
कुल (सी)	10,268,181	-	-	-	10,268,181
प्रयोगशाला उपकरण					
रसायन विज्ञान विभाग	586,516	-	-	-	586,516
व्यवसाय प्रशासन विभाग	39,200	-	-	-	39,200
सिविल अभियांत्रिकी विभाग	53,100	-	-	-	53,100
कंप्यूटर विज्ञान एवं अभियांत्रिकी विभाग	108,500	-	-	-	108,500
डिजाइन विभाग	143,990	-	-	-	143,990
शिक्षा विभाग	24,773	-	-	-	24,773
विद्युत अभियांत्रिकी विभाग	104,230	-	-	-	104,230


वित्त अधिकारी


कुलसचिव

आरपी13 मरम्मत एवं रखरखाव

विवरण	आवर्ती एवं वेतन	पूँजीगत परिसंपत्तियों का सृजन	परियोजनाएं	(राशि रुपए में)	
				ऋण एवं जमा	कुल
ईसीई विभाग	392,832	-	-	-	392,832
ऊर्जा विभाग	27,125	-	-	-	27,125
खाद्य अभियांत्रिकी प्रौद्योगिकी विभाग	490,067	-	-	-	490,067
एमबीबीटी विभाग	31,333	-	-	-	31,333
एमसीजे विभाग	9,020	-	-	-	9,020
यांत्रिक अभियांत्रिकी विभाग	273,263	-	-	-	273,263
भौतिकी विभाग	428,027	-	-	-	428,027
पुस्तकालय	11,050	-	-	-	11,050
अत्याधुनिक विश्लेषणात्मक यंत्रागार (एसएआईसी)	3,733,275	-	-	-	3,733,275
कुल (डी)	6,456,301	-	-	-	6,456,301
विद्युतीय रखरखाव					
अनुप्रयुक्त विज्ञान विभाग	11,014	-	-	-	11,014
अभियांत्रिकी प्रकोष्ठ	1,911,549	-	-	-	1,911,549
छात्रावास एवं अतिथि गृह	17,925	-	-	-	17,925
33 केवीए सब-स्टेशन	8,829,384	-	-	-	8,829,384
कुल (ई)	10,769,872	-	-	-	10,769,872
संपदा रखरखाव					
कैम्पस रखरखाव (अभियांत्रिकी प्रकोष्ठ)	2,462,712	-	-	-	2,462,712
जल उपचार संयंत्र का रख-रखाव	2,981,471	-	-	-	2,981,471
स्विमिंग पूल का रखरखाव	1,370,398	-	-	-	1,370,398
डीजी सेट रखरखाव	1,073,672	-	-	-	1,073,672
नर्सरी एवं बागवानी: अभियांत्रिकी प्रकोष्ठ	7,710,841	-	-	-	7,710,841
लघु कार्य (इंजीनियरिंग सेल)	173,841	-	-	-	173,841
कुल (एफ)	15,772,935	-	-	-	15,772,935
कुल मरम्मत एवं रखरखाव (ए से एफ)	75,889,653	-	-	-	75,889,653

वित्त अधिकारी

कुलसचिव

आरपी14 वित्तीय व्यय

विवरण	आवर्ती एवं वेतन	पूंजीगत परिसंपत्तियों का सृजन	परियोजनाएं	ऋण एवं जमा	(राशि रुपए में)
					कुल
बैंक शुल्क (सामान्य)	159,051	47	3,092	-	162,190
बैंक शुल्क: अतिथि गृह	32,616	-	-	-	32,616
कुल	191,667	47	3,092	-	194,806

आरपी15 वर्ष के दौरान सावधि जमा

विवरण	आवर्ती एवं वेतन	पूंजीगत परिसंपत्तियों का सृजन	परियोजनाएं	ऋण एवं जमा	(राशि रुपए में)
					कुल
क्वींस यूनिवर्सिटी	-	-	80,000,000	-	80,000,000
पूंजीगत परिसंपत्तियों का निर्माण	-	60,000,000	-	-	60,000,000
अक्षय निधि	-	-	250,000	-	250,000
सामान्य अनुसंधान परियोजनाएँ	-	-	140,000,000	-	140,000,000
निर्माण के लिए एचईएफए ऋण (प्राथमिक ऋण)	-	-	-	-	-
समग्र निधि	-	-	-	-	-
निर्माण के लिए एचईएफए ऋण (प्रावधान)	-	30,742,000	-	-	30,742,000
कुल	-	90,742,000	220,250,000	-	310,992,000

बित्त अधिकारी

कुलसचिव

आरपी16 स्थायी परिसंपत्तियाँ/पूँजीगत कार्य प्रगति पर

						(राशि रुपए में)
विवरण	आवर्ती एवं वेतन	पूँजीगत परिसंपत्तियों का सृजन	परियोजनाएं	ऋण एवं जमा	कुल	
स्थायी परिसंपत्तियाँ						
वैज्ञानिक एवं प्रयोगशाला उपकरण						
सामान्य प्रशासन	-	2,627,140	-	-	2,627,140	
अनुप्रयुक्त विज्ञान विभाग	-	1,228,431	-	-	1,228,431	
रसायन विज्ञान विभाग	-	483,480	-	-	483,480	
सिविल अभियांत्रिकी विभाग	-	11,210	-	-	11,210	
विद्युत अभियांत्रिकी विभाग	-	2,829,771	-	-	2,829,771	
ईसीई विभाग	-	958,588	-	-	958,588	
ऊर्जा विभाग	-	305,662	-	-	305,662	
पर्यावरण विज्ञान विभाग	-	855,500	-	-	855,500	
खाद्य अभियांत्रिकी एवं प्रौद्योगिकी विभाग	-	537,277	-	-	537,277	
भौतिकी विभाग	-	24,884	-	-	24,884	
कुल (ए)	-	9,861,943	-	-	9,861,943	
कार्यालय उपकरण						
सामान्य प्रशासन	-	614,980	-	-	614,980	
वित्त कार्यालय	-	190,001	-	-	190,001	
परीक्षा नियंत्रक	-	354,038	-	-	354,038	
अनुप्रयुक्त विज्ञान विभाग	-	65,800	-	-	65,800	
व्यवसाय प्रशासन विभाग	-	24,300	-	-	24,300	
सिविल अभियांत्रिकी विभाग	-	174,350	-	-	174,350	
संस्कृति अध्ययन विभाग	-	49,350	-	-	49,350	
एल.एल.टी विभाग	-	134,991	-	-	134,991	
एमसीजे विभाग	-	84,000	-	-	84,000	
छात्रावास एवं अतिथि गृह	-	124,700	-	-	124,700	
संकायाध्यक्ष का कार्यालय (छात्र कल्याण)	-	735,077	-	-	735,077	
कुल (बी)	-	2,551,587	-	-	2,551,587	

वित्त अधिकारी

कुलसचिव

आरपी16 स्थायी परिसंपत्तियाँ/पूँजीगत कार्य प्रगति पर

विवरण	आवर्ती एवं वेतन	पूँजीगत परिसंपत्तियों का सृजन	परियोजनाएं	ऋण एवं जमा	(राशि रुपए में)
					कुल
कंप्यूटर एवं बाह्य उपकरण					
सामान्य प्रशासन	-	1,127,818	-	-	1,127,818
वित्त कार्यालय	-	12,685	-	-	12,685
परीक्षा नियंत्रक	-	543,828	-	-	543,828
केंद्रीय पुस्तकालय	-	1,296,765	-	-	1,296,765
अनुप्रयुक्त विज्ञान विभाग	-	559,882	-	-	559,882
असमिया विभाग	-	850,962	-	-	850,962
सिविल अभियांत्रिकी विभाग	-	42,880	-	-	42,880
वाणिज्य विभाग	-	735,091	-	-	735,091
डिजाइन विभाग	-	772,997	-	-	772,997
शिक्षा विभाग	-	72,549	-	-	72,549
विद्युत् अभियांत्रिकी विभाग	-	1,782,838	-	-	1,782,838
ईसीई विभाग	-	522,498	-	-	522,498
ऊर्जा विभाग	-	123,346	-	-	123,346
अंग्रेजी विभाग	-	65,370	-	-	65,370
पर्यावरण विज्ञान विभाग	-	349,995	-	-	349,995
खाद्य अभियांत्रिकी प्रौद्योगिकी विभाग	-	92,800	-	-	92,800
विधि विभाग	-	491,740	-	-	491,740
एल.एल.टी विभाग	-	231,799	-	-	231,799
एमसीजे विभाग	-	1,740,622	-	-	1,740,622
यांत्रिक अभियांत्रिकी विभाग	-	-	-	-	-
भौतिकी विभाग	-	288,626	-	-	288,626
छात्रावास एवं अतिथि गृह	-	113,215	-	-	113,215
संकायाध्यक्ष का कार्यालय (शोध एवं विकास)	-	227,359	-	-	227,359
संकायाध्यक्ष का कार्यालय (अभियांत्रिकी विद्यापीठ)	-	491,994	-	-	491,994
संकायाध्यक्ष का कार्यालय (छात्र कल्याण)	-	49,997	-	-	49,997
ट्रेनिंग एवं प्लेसमेंट सेल	-	103,841	-	-	103,841
कुल (सी)	-	12,691,497	-	-	12,691,497

वित्त अधिकारी

कुलसचिव

आरपी16 स्थायी परिसंपत्तियों/पूँजीगत कार्य प्रगति पर

विवरण	आवर्ती एवं वेतन	पूँजीगत परिसंपत्तियों का सृजन	परियोजनाएं	ऋण एवं जमा	(राशि रुपए में)
					कुल
श्रव्य दृश्य उपकरण					
सामान्य प्रशासन	-	6,284,881	-	-	6,284,881
टीयूईई सेल	-	58,898	-	-	58,898
छात्रावास एवं अतिथि गृह	-	277,650	-	-	277,650
योग केंद्र	-	20,140	-	-	20,140
वाणिज्य विभाग	-	44,000	-	-	44,000
एल.एल.टी. विभाग	-	717,702	-	-	717,702
ईसीई विभाग	-	214,799	-	-	214,799
व्यवसाय प्रशासन विभाग	-	44,950	-	-	44,950
एमसीजे विभाग	-	976,830	-	-	976,830
विद्यार्थी गतिविधि केंद्र	-	63,518	-	-	63,518
खाद्य अभियांत्रिकी एवं प्रौद्योगिकी विभाग	-	24,800	-	-	24,800
कानून विभाग	-	76,198	-	-	76,198
टीयू आईपीआर प्रकोष्ठ	-	24,990	-	-	24,990
एनएसएस प्रकोष्ठ	-	24,800	-	-	24,800
गणित विभाग	-	21,800	-	-	21,800
अत्याधुनिक विश्लेषणात्मक यंत्रागार (एसएआईसी)	-	169,000	-	-	169,000
शिक्षा विभाग	-	180,000	-	-	180,000
आईआईई के लिए केंद्र	-	107,912	-	-	107,912
अंग्रेजी विभाग	-	277,275	-	-	277,275
खाद्य अभियांत्रिकी प्रौद्योगिकी विभाग	-	925,330	-	-	925,330
प्रशिक्षण एवं प्लेसमेंट	-	403,856	-	-	403,856
ऊर्जा विभाग	-	49,678	-	-	49,678
विद्युत अभियांत्रिकी विभाग	-	95,232	-	-	95,232
संकायाध्यक्ष का कार्यालय (इंजीनियरिंग स्कूल)	-	470,000	-	-	470,000
कुल (डी)	-	11,554,239	-	-	11,554,239
विद्युत स्थापना एवं उपकरण					
सामान्य प्रशासन	-	11,400,924	-	-	11,400,924
कानून विभाग	-	5,960	-	-	5,960
ऊर्जा विभाग	-	145,741	-	-	145,741
सिविल इंजीनियरिंग विभाग	-	5,000	-	-	5,000
छात्रावास एवं अतिथि गृह	-	273,790	-	-	273,790
कुल (ई)	-	11,831,415	-	-	11,831,415

वित्त अधिकारी

कुलसचिव

आरपी16 स्थायी परिसंपत्तियाँ/पूँजीगत कार्य प्रगति पर

(राशि रुपए में)

विवरण	आवर्ती एवं वेतन	पूँजीगत परिसंपत्तियों का सृजन	परियोजनाएं	ऋण एवं जमा	कुल
फर्नीचर, फिक्स्चर और फिटिंग					
सामान्य प्रशासन	-	2,557,236	-	-	2,557,236
कुलपति का कार्यालय	-	134,278	-	-	134,278
कुलसचिव का कार्यालय	-	23,633	-	-	23,633
वित्त कार्यालय	-	18,290	-	-	18,290
परीक्षा नियंत्रक	-	88,745	-	-	88,745
केंद्रीय पुस्तकालय	-	304,194	-	-	304,194
अनुप्रयुक्त विज्ञान विभाग	-	990,588	-	-	990,588
असमिया विभाग	-	244,000	-	-	244,000
व्यवसाय प्रशासन विभाग	-	245,645	-	-	245,645
वाणिज्य विभाग	-	552,870	-	-	552,870
रसायन विज्ञान विभाग	-	283,274	-	-	283,274
सीएसई विभाग	-	439,861	-	-	439,861
डिज़ाइन विभाग	-	213,900	-	-	213,900
शिक्षा विभाग	-	472,440	-	-	472,440
विद्युत अभियांत्रिकी विभाग	-	1,835,350	-	-	1,835,350
ईसीई विभाग	-	160,058	-	-	160,058
अंग्रेजी विभाग	-	743,950	-	-	743,950
खाद्य अभियांत्रिकी व प्रौद्योगिकी विभाग	-	6,670	-	-	6,670
आईआईई विभाग	-	43,155	-	-	43,155
विधि विभाग	-	194,440	-	-	194,440
एल.एल.टी विभाग	-	979,615	-	-	979,615
गणित विभाग	-	19,352	-	-	19,352
एमसीजे विभाग	-	-	-	-	-
यांत्रिक अभियांत्रिकी विभाग	-	176,699	-	-	176,699
भौतिकी विभाग	-	-	-	-	-
छात्रावास एवं अतिथि गृह	-	2,678,876	-	-	2,678,876
एसएआईसी	-	464,389	-	-	464,389
संकायाध्यक्ष का कार्यालय (शोध एवं विकास)	-	53,600	-	-	53,600
संकायाध्यक्ष का कार्यालय (अभियांत्रिकी विद्यापीठ)	-	671,050	-	-	671,050
संकायाध्यक्ष का कार्यालय (विद्यार्थी कल्याण)	-	100,000	-	-	100,000
ट्रेनिंग एवं प्लेसमेंट सेल	-	99,469	-	-	99,469
कुल (एफ)	-	14,795,627	-	-	14,795,627

वित्त अधिकारी

कुलसचिव

आरपी16 स्थायी परिसंपत्तियाँ/पूँजीगत कार्य प्रगति पर

विवरण	आवर्ती एवं वेतन	पूँजीगत परिसंपत्तियों का सृजन	परियोजनाएं	ऋण एवं जमा	(राशि रुपए में)
					कुल
पुस्तकालय पुस्तकें एवं वैज्ञानिक पत्रिकाएँ					
अनुप्रयुक्त विज्ञान विभाग	-	755,968	-	-	755,968
केंद्रीय पुस्तकालय	-	114,327	-	-	114,327
असमिया विभाग	-	26,350	-	-	26,350
ऊर्जा विभाग	-	115,556	-	-	115,556
अंग्रेजी एवं विदेशी भाषा विभाग	-	-	-	-	-
पर्यावरण विज्ञान विभाग	-	20,061	-	-	20,061
कंप्यूटर विज्ञान एवं अभियांत्रिकी विभाग	-	179,502	-	-	179,502
एलएलटी विभाग	-	150,116	-	-	150,116
रसायन विज्ञान विभाग	-	37,300	-	-	37,300
सिविल अभियांत्रिकी विभाग	-	176,192	-	-	176,192
संस्कृति अध्ययन विभाग	-	274,726	-	-	274,726
शिक्षा विभाग	-	457,755	-	-	457,755
विद्युत् अभियांत्रिकी विभाग	-	375,041	-	-	375,041
इलेक्ट्रॉनिक्स और कॉम इंजीनियरिंग विभाग	-	73,014	-	-	73,014
अंग्रेजी विभाग	-	236,218	-	-	236,218
खाद्य अभियांत्रिकी एवं प्रौद्योगिकी विभाग	-	146,234	-	-	146,234
गणित विज्ञान विभाग	-	145,528	-	-	145,528
एमबीबीटी विभाग	-	116,096	-	-	116,096
यांत्रिक अभियांत्रिकी विभाग	-	170,884	-	-	170,884
वाणिज्य विभाग	-	121,714	-	-	121,714
हिंदी विभाग	-	431,361	-	-	431,361
समाजशास्त्र विभाग	-	164,263	-	-	164,263
समाज कार्य विभाग	-	443,756	-	-	443,756
व्यवसाय प्रशासन विभाग	-	130,784	-	-	130,784
कानून विभाग	-	92,356	-	-	92,356
एमसीजे विभाग	-	390,857	-	-	390,857
कुल (जी)	-	5,345,959	-	-	5,345,959

वित्त अधिकारी

कुलसचिव

आरपी16 स्थायी परिसंपत्तियाँ/पूँजीगत कार्य प्रगति पर

विवरण	आवर्ती एवं वेतन	पूँजीगत परिसंपत्तियों का सृजन	परियोजनाएं	ऋण एवं जमा	(राशि रुपए में)
					कुल
कंप्यूटर सॉफ्टवेयर					
बहुविषयक अनुसंधान केन्द्र	-	1,529,280	-	-	1,529,280
वित्त कार्यालय	-	42,990	-	-	42,990
सीओई	-	644,980	-	-	644,980
ऊर्जा विभाग	-	999,575	-	-	999,575
सामान्य प्रशासन	-	952,248	-	-	952,248
डिजाइन विभाग	-	342,849	-	-	342,849
व्यवसाय प्रशासन विभाग	-	350,000	-	-	350,000
कुल (एच)	-	4,861,922	-	-	4,861,922
ई-जर्नल					
केंद्रीय पुस्तकालय	-	1,119,632	-	-	1,119,632
पेटेंट					
बौद्धिक संपदा अधिकार प्रकोष्ठ	261,280	-	-	-	-
कुल (आई)	261,280	1,119,632	-	-	261,280
कैम्पस विकास					
कैम्पस विकास: सामान्य निधि	-	4,074,299	-	-	4,074,299
कुल (जे)	-	4,074,299	-	-	4,074,299
सीवरेज एवं जल निकासी					
बी-टाइप क्यूटीआर में सेप्टिक टैंक का निर्माण	-	289,522	-	-	289,522
कुल (के)	-	289,522	-	-	289,522
इमारतों					
180 क्षमतावाले आरसीसी 3 मंजिला छात्रावास का निर्माण	-	14,925,305	-	-	14,925,305
जिरी महिला छात्रावास में साइकिल स्टैंड	-	719,756	-	-	719,756
कुल (एल)	-	15,645,061	-	-	15,645,061
कुल (ए+बी+सी+डी+ई+एफ+जी+एच+आई+जे+के+एल)	261,280	94,622,703	-	-	94,883,983

वित्त अधिकारी

कुलसचिव

आरपी17 रसीदें और भूगतान खाते की अनुसूची: जमा, अग्रिम और समायोजन

विवरण	आवर्ती एवं वेतन	पंजीगत परिसंपत्तियों का सृजन	परियोजनाएं	(राशि रुपए में)	
				ऋण एवं जमा	कुल
वर्तमान संपत्ति					
सीपीएफ अग्रिम	110,000	-	-	-	110,000
जीपीएफ अग्रिम	2,750,299	-	-	-	2,750,299
महोत्सव अग्रिम	-	13,000	5,000	-	18,000
एलसी के लिए एचडीएफसी को अग्रिम	1,400,000	-	-	-	1,400,000
उपकरण के लिए अग्रिम	-	326,144	-	-	326,144
प्रकाशन के लिए एसीएस को अग्रिम	-	3,270,000	-	-	3,270,000
गृह निर्माण अग्रिम	5,659,253	-	-	2,250,000	7,909,253
अग्रिम अक्षय निधि	-	-	30,000	-	30,000
मेडिकल एडवांस	12,600	-	-	-	12,600
कॉर्पस एडवांस	-	-	25,263	-	25,263
एडवांस एमबीए एकजीक्यूटिव	-	-	2,438	-	2,438
अग्रदाय अग्रिम	18,000	-	-	-	18,000
विविध अग्रिम	3,377,833	-	7,593,864	-	10,971,697
विविध अग्रिम (सीडीआई)	-	-	266,700	-	266,700
केंद्रीय विद्यालय, टीयू के लिए अग्रिम	38,750,000	-	-	-	38,750,000
एपीडीसीएल के लिए अग्रिम	-	300,440	-	-	300,440
अग्रिम जीएसएलआई	35,600	-	-	-	35,600
टीयूएमबीए-अग्रिम	-	-	-	-	-
कुल (ए)	52,113,585	3,909,584	7,923,265	2,250,000	66,196,434
वर्तमान देनदारी					
अस्थायी ऋण	190,000,000	-	20,000,000	10,000,000	220,000,000
जीपीएफ निकासी	45,042	-	-	-	45,042
सीपीएफ निधि	4,407,720	-	-	-	4,407,720
जीपीएफ निधि	18,630,770	-	-	-	18,630,770
आयकर (गैर वेतन)	5,783,465	654,165	2,156,205	-	8,593,835
आयकर (वेतन)	145,808,788	-	383,531	-	146,192,319
आयकर	-	-	-	-	-
अवकाश नकदीकरण के लिए देनदारियां (आईटी)	3,176,371	-	-	-	3,176,371
सेवानिवृत्ति लाभ के लिए देनदारियां	-	-	-	-	-
एलआईसी	10,297,892	-	-	2,077,976	2,077,976
विविध	2,056,516	-	73,008	-	10,370,900
जीएसएलआई	1,833,600	-	-	-	2,056,516
जीएसएलआई दावा	3,462,469	-	3,600	-	1,837,200
एनपीएस निधि	51,173,833	-	363,676	-	3,462,469
बैंक का बकाया ऋण	-	-	-	-	51,537,509
प्रोफेशनल टैक्स	1,352,056	-	25,052	-	-
					1,377,108

वित्त अधिकारी

कुलसचिव

आरपी17 रसीदें और भूगतान खाते की अनुसूची: जमा, अग्रिम और समायोजन

विवरण	आवर्ती एवं वेतन	पूजीगत परिसंपत्तियों का सृजन	परियोजनाएं	(राशि रुपए में)	
				ऋण एवं जमा	कुल
सुरक्षा जमा	3,069,173	2,469,252	66,045	3,227,055	8,831,525
एफआर पर सुरक्षा जमा	130,298	206,973	-	-	337,271
सीजीएसटी पर टीडीएस	1,949,228	578,847	457,594	-	2,985,669
आईजीएसटी पर टीडीएस	284,378	272,560	606,299	-	1,163,237
एसजीएसटी पर टीडीएस	1,949,228	578,847	457,594	-	2,985,669
श्रमिक कल्याण उपकर	306,916	240,816	-	-	547,732
तरलता क्षति	13,182	265,264	62,010	-	340,456
सीजीएसटी	135,281	-	139,202	-	274,483
एसजीएसटी	135,281	-	139,202	-	274,483
आईजीएसटी	26,370	-	2,311,624	-	2,337,994
टीयूईसीओ - सदस्यता	884,400	-	2,000	-	886,400
टीयूईसीओ - ऋण वसूली	4,334,756	-	-	-	4,334,756
टुनटिया - सदस्यता	14,550	-	-	-	14,550
भवन निर्माण मरम्मत एवं रखरखाव देय	8,700	-	-	-	8,700
भवन मरम्मत/संपत्ति रखरखाव देय	3,473,448	-	-	-	3,473,448
कंप्यूटर और बाह्य उपकरणों का भूगतान	-	2,009,910	-	-	2,009,910
वैज्ञानिक एवं प्रयोक्ताशास्त्र उपकरण देय	-	4,538,350	-	-	4,538,350
रसायन एवं उपभोग्य देय	67,898	-	-	-	67,898
सफाई सेवाएँ देय	2,056,564	-	-	-	2,056,564
कपड़ा धोने का शुल्क देय	485	-	-	-	485
उपभोग्य देय	23,139	-	-	-	23,139
आकस्मिकता देय	205,646	-	-	-	205,646
दीक्षांत समारोह व्यय (XIX) देय	27,103	-	-	-	27,103
देय एलटीसी पर अजित अवकाश नकदीकरण	116,268	-	-	-	116,268
विद्युत रखरखाव देय	36,821	-	-	-	36,821
विद्युत शुल्क देय	2,626,165	-	-	-	2,626,165
नियोक्ता का सीपीएफ में अंशदान देय	3,354,200	-	-	-	3,354,200
परीक्षा व्यय देय	525	-	-	-	525
फील्ड ट्रिप/शैक्षणिक यात्रा देय	103,370	-	-	-	103,370
गैस्ट फैकल्टी देय	1,522,600	-	-	-	1,522,600
आतिथ्य एवं जनसंपर्क देय	1,000	-	-	-	1,000
छात्रावास खानपान सेवाएँ देय	4,903,404	-	-	-	4,903,404
औद्योगिक सहभागिता देय	19,091	-	-	-	19,091

बिन्त अधिकारी

कुलसचिव

आरपी17 रसीदें और भुगतान खाते की अनुसूची: जमा, अग्रिम और समायोजन

विवरण	आवर्ती एवं वेतन	पूँजीगत परिसंपत्तियों का सृजन	परियोजनाएं	(राशि रुपए में)	
				ऋण एवं जमा	कुल
संस्थागत फेलोशिप (पीएचडी) देय	2,677,076	-	-	-	2,677,076
प्रयोगशाला उपभोज्य देय	57,210	-	-	-	57,210
एलटीसी देय	243,948	-	-	-	243,948
33 केवीए सब-स्टेशन का रखरखाव देय	705,666	-	-	-	705,666
प्रयोगशाला उपकरण का रखरखाव देय	39,327	-	-	-	39,327
प्रयोगशाला उपकरण का रखरखाव देय	525,101	-	-	-	525,101
कार्यालय उपकरण का रखरखाव देय	8,740	-	-	-	8,740
वाहन का रखरखाव देय	2,831	-	-	-	2,831
चिकित्सा प्रतिपूर्ति देय	1,915,951	-	-	-	1,915,951
देय बैठक व्यय	95,589	-	-	-	95,589
सदस्यता शुल्क देय	3,230	-	-	-	3,230
लघु कार्य देय	134,788	-	-	-	134,788
नया विस्तार गतिविधियाँ एवं आउटरीच कार्यक्रम देय	99,635	-	-	-	99,635
समाचार पत्र एवं पत्रिकाएँ देय	16,620	-	-	-	16,620
नर्सरी एवं गार्डिंग देय	574,054	-	-	-	574,054
आउटडोर गतिविधि व्यय देय	97,281	-	-	-	97,281
बकाया देनदारियाँ (पेंशन)	3,198,006	-	-	-	3,198,006
बकाया देनदारियाँ (वेतन)	67,497,996	-	276,192	-	67,774,188
पेटेंट व्यय देय	13,050	-	-	-	13,050
नियुक्ति गतिविधि देय	26,985	-	-	-	26,985
पीओएल देय	102,048	-	-	-	102,048
मूद्रण एवं स्टेशनरी देय	149,387	-	-	-	149,387
पारिश्रमिक देय	343,500	-	-	-	343,500
सुरक्षा कर्मचारियों को वेतन देय	2,673,978	-	-	-	2,673,978
बीज राशि (शोध अनुदान देय)	47,606	-	-	-	47,606
संगोष्ठी/कार्यशाला देय	1,023,721	-	-	-	1,023,721
खेल सुविधाएं देय	27,172	-	-	-	27,172
छात्र गतिविधि व्यय देय	85,507	-	-	-	85,507
परीक्षक को देय टीए/पारिश्रमिक	51,254	-	-	-	51,254
टेलीफोन शुल्क देय	8,793	-	-	-	8,793
प्रशिक्षण देय	69,818	-	-	-	69,818
यात्रा अनुदान देय	7,480	-	-	-	7,480
यात्रा भत्ता देय	5,137	-	-	-	5,137

वित्त अधिकारी

कुलसचिव


विवरण	आवर्ती एवं वेतन	पूँजीगत परिसंपत्तियों का सृजन	परियोजनाएं	ऋण एवं जमा	कुल
एनपीएस में विश्वविद्यालय का योगदान देय	4,170,678	-	-	-	4,170,678
वाहन किराये का देय शुल्क	379,882	-	-	-	379,882
विजिटिंग फैंकल्टी देय	55,000	-	-	-	55,000
देय मजदूरी	2,028,577	-	-	-	2,028,577
ओपेक्स मोड के माध्यम से वाई-फाई सुविधा देय	919,480	-	-	-	919,480
सावधानी जमा	2,908,000	-	-	1,938,979	4,846,979
सावधानी जमा (छात्रावास)	3,715,800	-	-	4,130,099	7,845,899
प्रायोजित परियोजनाएँ/योजनाएँ	-	-	238,253,964	-	238,253,964
छात्रवृत्तियाँ	-	-	3,627,361	-	3,627,361
ईएमडी	-	-	-	589,850	589,850
सावधानी जमा (डीओईएसीसी)	-	-	-	24,000	24,000
कुल (बी)	566,513,892	11,814,983	269,404,159	21,987,959	869,720,993
पूँजीगत निधि समायोजन					
ब्याज की वापसी (100 क्षमता वाC853:C866ले एससी गर्ल्स होस्टल)	-	985,920	-	-	985,920
ब्याज की वापसी (पूँजी)	-	1,226,557	-	-	1,226,557
ब्याज की वापसी (आवर्ती)	2,701,082	-	-	-	2,701,082
ब्याज की वापसी (वेतन)	2,419,597	-	-	-	2,419,597
अनुदान की वापसी (आवर्ती- वापसी- 31.03.2022)	911,844	-	-	-	911,844
अनुदान की वापसी (वेतन- वापसी 31.03.2022)	30,448,847	-	-	-	30,448,847
अनुदान की वापसी (परियोजना-वापसी 31.03.23)	-	-	3,274,331	-	3,274,331
अनुदान की वापसी (परियोजना ब्याज- वापसी- 31.03.23)	-	-	6,527,659	-	6,527,659
अनुदान की वापसी (पूँजी-वापसी 31.03.2023)	-	5,324,019	-	-	5,324,019
अनुदान की वापसी (पूँजी-वापसी 31.03.2022)	-	11,000,276	-	-	11,000,276
अनुदान की वापसी (महिला अध्ययन केंद्र- वापसी- 31.03.2023)	-	-	1,935,311	-	1,935,311
पूँजीगत निधि परियोजनाएं	-	-	12,291,070	-	12,291,070
कुल (सी)	36,481,370	18,536,772	24,028,371	-	79,046,513
कुल (ए+बी+सी)	655,108,847	34,261,339	301,355,795	24,237,959	1,014,963,940


वित्त अधिकारी


कुलसचिव

आरपी18 निर्दिष्ट/निर्धारित परियोजनाओं पर व्यय (आरपी 16 द्वारा कवर किए गए पूंजीगत व्यय को छोड़कर)

विवरण	आवर्ती एवं वेतन	पूंजीगत परिसंपत्तियों का सृजन	परियोजनाएं	(राशि रुपए में)	
				ऋण एवं जमा	कुल
गोवा एनएसएस अन्दान गतिविधियों पर व्यय	-	-	683,547	-	683,547
कुल (ए)	-	-	683,547	-	683,547
महिला अध्ययन केंद्र गतिविधियों पर व्यय	-	-	3,091,848	-	3,091,848
कुल (बी)	-	-	3,091,848	-	3,091,848
अक्षय निधि गतिविधियों पर व्यय	-	-	143,677	-	143,677
कुल (सी)	-	-	143,677	-	143,677
दूरस्थ एवं मुक्त शिक्षा केंद्र गतिविधियों पर व्यय	-	-	2,500,240	-	2,500,240
कंप्यूटर एवं बाह्य उपकरण	-	-	95,460	-	95,460
कार्यालय उपकरण	-	-	69,720	-	69,720
कुल (डी)	-	-	2,665,420	-	2,665,420
पीएमएमएनएमटी आवर्ती व्यय अन्दान की वापसी	-	258,634	-	-	258,634
कुल (ई)	-	5,710,000	-	-	5,710,000
टीयू विकास निधि गतिविधियों पर व्यय	-	5,968,634	-	-	5,968,634
ऑडियो विजुअल	-	-	4,009,448	-	4,009,448
फर्नीचर एवं फिक्स्चर	-	-	3,156,590	-	3,156,590
कार्यालय उपकरण	-	-	7,013,265	-	7,013,265
वैज्ञानिक एवं प्रयोगशाला उपकरण	-	-	1,553,961	-	1,553,961
कंप्यूटर एवं बाह्य उपकरण	-	-	1,117,189	-	1,117,189
विद्युत संस्थापन	-	-	7,774,394	-	7,774,394
सॉफ्टवेयर	-	-	66,257	-	66,257
कुल (एफ)	-	-	1,987,666	-	1,987,666
			26,678,770		26,678,770


वित्त अधिकारी


कुलसचिव

आरपी18 निर्दिष्ट/निर्धारित परियोजनाओं पर व्यय (आरपी 16 द्वारा कवर किए गए पूंजीगत व्यय को छोड़कर)

विवरण	आवर्ती एवं वेतन	पूँजीगत परिसंपत्तियों का सृजन	परियोजनाएं	(राशि रुपए में)	
				ऋण एवं जमा	कुल
विवरण	आवर्ती एवं वेतन	पूँजीगत परिसंपत्तियों का सृजन	परियोजनाएं	ऋण एवं जमा	कुल
कार्पस फंड					
गतिविधियों पर व्यय	-	-	-	-	-
फर्नीचर एवं फिक्स्चर	-	-	22,578,114	-	22,578,114
बैंक शुल्क	-	-	79,192	-	79,192
कुल (जी)	-	-	-	-	-
टीयू एमबीए विकास निधि					
गतिविधियों पर व्यय	-	-	-	-	-
फर्नीचर एवं फिक्स्चर	-	-	22,657,306	-	22,657,306
कुल (एच)	-	-	-	-	-
एमबीए कार्यकारी कार्यक्रम					
गतिविधियों पर व्यय	-	-	-	-	-
पुस्तकें एवं पत्रिकाएँ	-	-	139,798	-	139,798
कुल (आई)	-	-	498,436	-	498,436
एमबीए कार्यकारी कार्यक्रम					
गतिविधियों पर व्यय	-	-	-	-	-
पुस्तकें एवं पत्रिकाएँ	-	-	638,234	-	638,234
कुल (आई)	-	-	-	-	-
शिक्षण अधिगम केंद्र (सेल्फ सस्टेनिंग मॉड)					
गतिविधियों पर व्यय	-	-	-	-	-
कुल (जे)	-	-	2,048,953	-	2,048,953
रिवोविंग फंड हाउस बिल्डिंग एडवांस					
एचबीए पर ब्याज	1,901,945	-	-	-	1,901,945
कुल (के)	1,901,945	-	-	-	1,901,945
निर्माण के लिए एचईएफए ऋण (प्रावधान)					
बैंक शुल्क	-	30	-	-	30
मूलधन का पुनर्भंगतान	-	76,855,000	-	-	76,855,000
कुल (एल)	-	76,855,030	-	-	76,855,030
निर्माण के लिए एचईएफए ऋण					
हेफा ऋण	-	-	138,339,000	-	138,339,000
ब्याज की वापसी	-	-	4,786,860	-	4,786,860
विविध.	-	-	178	-	178
कुल (एम)	-	-	143,126,038	-	143,126,038
उप-कुल					
(ए+बी+सी+डी+ई+एफ+जी+एच+आई+जे+के+एल+एम)	1,901,945	82,823,664	204,944,049	-	289,669,658
कुल जोड़	2,050,302,249	317,143,715	730,223,701	24,999,136	3,122,668,801

वित्त अधिकारी

कुलसचिव

तेजपुर विश्वविद्यालय, असम
जीपीएफ/सीपीएफ लेखा
तुलन-पत्र 31 मार्च 2023 की स्थिति में

पिछला वर्ष	देनदारियाँ	राशि	राशि	पिछला वर्ष	परिसंपत्तियाँ	(राशि रुपए में)	
						राशि	राशि
171,919,185	जीपीएफ निधि				निवेश		
18,588,734	अंतिम खाते के अनुसार	178,502,035	192,263,337	192,746,338	सावधि जमा	205,099,709	258,310,400
10,137,953	जोड़ें: सव्सक्रिप्शन	19,262,500		45,660,448	एफडीआर पर अर्जित ब्याज	48,280,348	
1,533,815	जोड़ें: ब्याज की अनुमति है	10,667,961		4,930,344	म्यूचुअल फंड्स	4,930,344	
202,179,687	जोड़ें: पूर्व अवधि समायोजन	0			अग्रिम आदि		
23,677,652	कम: निकासी	208,432,496		जीपीएफ	2,820,949	2,225,650	1,999,710
178,502,035		16,169,159		सीपीएफ	(215,940)	(225,940)	
62,549,766	सीपीएफ निधि			टीयू से प्राप्य नियोक्ता का योगदान	3,354,200	0	
0	अंतिम खाते के अनुसार	75,269,039		घाटे का खाता			
3,354,200	जोड़ें: ब्याज की अनुमति है 2021-22	16,356		अंतिम खाते के अनुसार			1,987,164
3,850,393	जोड़ें: विश्वविद्यालय का अंशदान	3,317,140		जोड़ : पूर्व अवधि समायोजन जीपीएफ/सीपीएफ	3,517,174	3,910,256	
337,580	जोड़ें: ब्याज की अनुमति है	4,245,507		घटाव : पूर्व अवधि समायोजन	1,871,395	0	
5,291,400	जोड़ें: पूर्व अवधि समायोजन	0		घटाव : वर्ष के लिए अधिशेष	1,163,740	1,897,478	
75,383,339	जोड़ें: सव्सक्रिप्शन	4,407,720			314,573	25,614	
114,300	कम: निकासी	87,255,762			564,479		
75,269,039		13,748,070	73,507,692		अंतिम शेष राशि		
					एसबीआई ए/सी 0000010501586568 (जीपीएफ)	3,473,755	3,473,755
253,771,074	कुल		265,771,029	253,771,074	कुल		265,771,029


वित्त अधिकारी

तेजपुर विश्वविद्यालय, असम

जीपीएफ/सीपीएफ लेखा

31 मार्च, 2023 को समाप्त वर्ष की आय एवं व्यय लेखा

पिछला वर्ष	व्यय	राशि	राशि	पिछला वर्ष	आय	राशि	(राशि रुपए में) राशि
0	भुगतानकर्ता को ब्याज की अनुमति			280,985	बैंक का ब्याज		
10,137,953	जीपीएफ		16,356	1,272,173	एफडीआर ब्याज	226,830	
3,850,393	सीपीएफ		10667961	12,749,761	अर्जित ब्याज	2,281,510	
			4245507			12,447,099	14,955,438
314,573	नेट सरप्लस		25,614				
14,302,919	कुल		14,955,438	14,302,919	कुल		14,955,438

तेजपुर विश्वविद्यालय, असम

जीपीएफ/सीपीएफ लेखा

31 मार्च, 2023 को समाप्त वर्ष की प्राप्तियां एवं भुगतान लेखा की अनुसूची

पिछला वर्ष	प्राप्तियां	राशि	राशि	पिछला वर्ष	भुगतान	राशि	(राशि रुपए में) राशि
4,301,991	प्रारंभिक शेष एसबीआई ए/सी 0000010501586568 (जीपीएफ)	564,479	564,479	23,677,652	जीपीएफ		
				114,300	सीपीएफ	16,169,159	
18,588,734	अंशदान आदि					13,748,070	29,917,229
0	जीपीएफ में अंशदान	19,262,500					
5,291,400	सीपीएफ में अंशदान (विश्वविद्यालय)	6,671,340					
	सीपीएफ में अंशदान	4,407,720	30,341,560				
	बैंक शुल्क			0	शुल्क		
280,985	जीपीएफ/सीपीएफ	226,830		0	बैंक शुल्क	0	
0	एफडीआर पर ब्याज एवं एमएफ	0		0	ब्याज की वापसी: एचबीए खाता	0	0
4,862,897	एफडीआर पर ब्याज	455,557	682,387	849,000	अग्रिम, जमा आदि		
				0	जीपीएफ	2,170,000	
	अग्रिम, जमा आदि				सीपीएफ	100000	2,270,000
180,000	वसूली	110,000					
3,035,684	सीपीएफ अग्रिम	2,765,299	2,875,299				
	जीपीएफ अग्रिम						
	अन्य				अन्य		
0	म्यूचुअल फंड्स	0		32,500,000	एफडीआर बनाया गया	19,500,000	
20,000,000	एफडीआर परिपक्वता	13,700,000		0	म्यूचुअल फंड	0	19,500,000
1163740	पूर्व अवधि ब्याज	435,680		564,479	समापन शेष राशि		
0	अर्जित ब्याज	5,099,781			एसबीआई ए/सी 0000010501586568 (जीपीएफ)	3,473,755	3,473,755
0	घाटे का खाता	1,461,798	20,697,259				
57,705,431	कुल		55,160,984	57,705,431	कुल		55,160,984

तेजपुर विश्वविद्यालय, असम

31 मार्च, 2023 को समाप्त वर्ष की सावधि जमा में जीपीएफ निवेश का विवरण

क्र.सं.	बैंक	शाखा	खाता नं.	निवेश की तिथि	मैच्युरिटी की तिथि	ब्याज की दर	प्रारंभिक जमा		वर्ष के दौरान		मैट्युर्ड		शेष जमा	
							मूलधन	ब्याज	मूलधन	अर्जित ब्याज	मूलधन	वर्ष के दौरान प्राप्त अर्जित ब्याज	मूलधन	ब्याज
1	भारतीय स्टेट बैंक	तेजपुर	32925287112	30.03.13	30.03.23	6.50%	7,786,510	4,303,095	-	901,732	-	-	7,786,510	5,204,827
2	भारतीय स्टेट बैंक	तेजपुर विश्वविद्यालय	32438824162	20.07.12	20.07.24	5.30%	4,500,150	4,287,443	-	1,278,539	-	-	4,500,150	5,565,982
3	पंजाब नेशनल बैंक	तेजपुर	0010109073832	12.04.12	12.04.24	5.20%	2,799,850	2,717,278	-	292,542	-	-	2,799,850	3,009,820
4	पंजाब नेशनल बैंक	तेजपुर	0010109056932	11.03.11	15.06.23	6.46%	4,729,828	3,586,803	-	493,100	-	-	4,729,828	4,079,903
5	पंजाब नेशनल बैंक	तेजपुर	1866100003629	Encashed	Encashed	5.00%	3,200,000	1,761,246	-	-	3,200,000	1,761,246	-	-
6	पंजाब नेशनल बैंक	तेजपुर	718700PU0000033	Encashed	Encashed	5.00%	2,500,000	1,524,518	-	-	2,500,000	1,524,518	-	-
7	आईडीबीआई	तेजपुर	11581060000007818	13.11.14	Encashed	5.15%	3,000,000	1,969,983	-	-	3,000,000	1,969,983	-	-
8	आईडीबीआई	तेजपुर	11581070000022262226	16.08.14	Encashed	5.30%	1,500,000	1,069,840	-	-	1,500,000	1,069,840	-	-
9	आईडीबीआई	तेजपुर	11581060000031231	27.01.23	27.12.24	7.10%	-	-	5,182,134	65,278	-	-	5,182,134	65,278
10	आईडीबीआई	तेजपुर	11581060000031222	25.01.23	25.12.24	7.10%	-	-	2,667,749	34,623	-	-	2,667,749	34,623
11	पंजाब नेशनल बैंक	नपाम	718700PU00000042	28.05.15	26.05.23	5.10%	2,000,000	1,173,987	-	140,751	-	-	2,000,000	1,314,738
12	भारतीय स्टेट बैंक	तेजपुर विश्वविद्यालय	37695100997	09.05.18	07.04.24	3.60%	24,000,000	4,910,253	-	1,713,928	-	-	24,000,000	6,624,181
13	भारतीय स्टेट बैंक	तेजपुर विश्वविद्यालय	37716956095	24.05.18	22.04.24	5.10%	13,000,000	3,506,495	-	2,376,034	-	-	13,000,000	5,882,529
14	पंजाब नेशनल बैंक	नपाम	718700U100000021	27.11.18	Encashed	5.15%	8,000,000	1,814,017	-	-	8,000,000	1,814,017	-	-
15	बंधन बैंक	तेजपुर	10200001141658	10.02.20	10.12.23	5.25%	14,000,000	2,162,234	-	865,493	-	-	14,000,000	3,027,727
16	बंधन बैंक	तेजपुर	10200006575454	18.09.20	18.09.24	7.00%	10,000,000	956,562	-	734,142	-	-	10,000,000	1,690,704
17	बंधन बैंक	तेजपुर	10200006575434	18.09.20	18.09.24	7.00%	10,000,000	956,562	-	734,142	-	-	10,000,000	1,690,704
18	बंधन बैंक	तेजपुर	10200006575404	18.09.20	18.09.24	7.00%	10,000,000	956,562	-	734,142	-	-	10,000,000	1,690,704
19	बंधन बैंक	तेजपुर	10200006575304	18.09.20	18.09.24	7.00%	10,000,000	956,562	-	734,142	-	-	10,000,000	1,690,704
20	बंधन बैंक	तेजपुर	10200006575524	18.09.20	18.09.24	7.00%	10,000,000	956,562	-	734,142	-	-	10,000,000	1,690,704
21	इंडसट्रियल बैंक	तेजपुर	300791466734	27.11.20	Encashed	7.00%	4,850,000	473,252	-	-	4,850,000	473,252	-	-
22	इंडसट्रियल बैंक	तेजपुर	300797589369	19.12.20	Encashed	7.00%	2,580,000	240,141	-	-	2,580,000	240,141	-	-
23	इंडसट्रियल बैंक	तेजपुर	300824269158	02.04.21	Encashed	6.50%	2,800,000	486,335	-	-	2,800,000	486,335	-	-
24	इंडसट्रियल बैंक	तेजपुर	300815467372	16.10.22	Encashed	6.75%	8,200,000	872,971	-	-	8,200,000	872,971	-	-
25	इंडसट्रियल बैंक	तेजपुर	300866535730	13.09.21	Encashed	6.00%	12,500,000	414,896	-	-	12,500,000	414,896	-	-
26	एक्सिस बैंक	तेजपुर	922040056609922	24.02.22	24.02.27	5.75%	10,000,000	-	-	651,342	-	-	10,000,000	651,342
27	एक्सिस बैंक	तेजपुर	922040056609760	24.02.22	24.02.27	5.75%	10,000,000	-	-	651,342	-	-	10,000,000	651,342
28	अज्ञात ओ.बी	एन/ए	N/A	N/A	N/A	-	800,000	-	-	-	800,000	-	-	-
29	इंडसट्रियल बैंक	तेजपुर	300924732071	24.06.22	24.06.24	6.50%	-	-	5,700,000	281,629	-	-	5,700,000	281,629
30	इंडसट्रियल बैंक	तेजपुर	300951622383	13.02.23	13.05.26	7.50%	-	-	15,433,488	-	-	-	15,433,488	-
31	इंडसट्रियल बैंक	तेजपुर	300951625391	13.02.23	13.05.26	7.50%	-	-	19,500,000	-	-	-	19,500,000	-
32	यूनियन बैंक	तेजपुर	546503030002965	27.01.23	27.01.26	7.30%	-	-	4,500,000	58,282	-	-	4,500,000	58,282
33	पंजाब नेशनल बैंक	नपाम	718700U100000058	30.03.23	24.01.25	7.30%	-	-	9,300,000	3,650	-	-	9,300,000	3,650
	कुल (ए)						192,746,338	42,057,597	62,283,371	13,478,975	49,930,000	10,627,199	205,099,709	44,909,373
1	एसबीआई म्यूचुअल फंड						4,930,344	3,602,851	-	(231,876)	-	-	4,930,344	3,370,975
	कुल (बी)						4,930,344	3,602,851	-	(231,876)	-	-	4,930,344	3,370,975
	कुल (ए + बी)						197,676,682	45,660,448	62,283,371	13,247,099	49,930,000	10,627,199	210,030,053	48,280,348


वित्त अधिकारी

तेजपुर विश्वविद्यालय, नपाम, तेजपुर

नई पेंशन योजना

31 मार्च, 2023 को समाप्त वर्ष की आय एवं व्यय लेखा

पिछला वर्ष	प्राप्तियाँ	राशि	राशि	पिछला वर्ष	भुगतान	राशि	(राशि रुपए में) राशि
333,150	प्रारंभिक शेष 01.04.2022 को प्रारंभिक शेष राशि		428,086	34,606,591	एनएसडीएल ट्रस्ट को धन प्रेषण		
34,701,527	सदस्यताएँ कर्मचारियों का हिस्सा		51,444,499	0	कर्मचारियों का हिस्सा		51,537,509
0	नियोक्ता का योगदान		54,263,036	0	नियोक्ता का योगदान		54,263,036
0	निवेश पर प्राप्त ब्याज		0		निवेश		0
0	बचत बैंक खाते पर ब्याज		0				
0	निवेश नकदीकरण		0				
35,034,677	कुल		106,135,621	428,086	समापन शेष 31.03.2023 को शेष जमा		335,076
				35,034,677	कुल		106,135,621

नई पेंशन योजना

31 मार्च, 2023 को समाप्त वर्ष की आय एवं व्यय लेखा

पिछला वर्ष	व्यय	राशि	राशि	पिछला वर्ष	आय	राशि	(राशि रुपए में) राशि
0	ब्याज अभिदाताओं के खातों में जमा किया गया	0	0	0	निवेश पर अर्जित ब्याज	0	0
0	बैंक शुल्क	0	0	0	घटाएँ: 31.03.2023 को अर्जित ब्याज	0	0
0	व्यय से अधिक आय	0	0	0	अर्जित ब्याज पर देय नहीं	0	0
0	कुल	0	0	0	कुल	0	0

नई पेंशन योजना

तुलन-पत्र 31 मार्च 2023 की स्थिति में

पिछला वर्ष	देनदारियाँ	राशि	राशि	पिछला वर्ष	परिसंपत्तियाँ	राशि	(राशि रुपए में) राशि
428,086	प्रारंभिक जमा	428,086					
0	कम : उप. मार्च 2022 के लिए	3,091,334		0	मार्च 2023 के लिए सदस्यता और योगदान देय		8329553
0	जोड़ें: पूर्व अवधि समायोजन	6,182,668		0	निवेश		0
0	जोड़ें: उप + टीयू योगदान	102,616,201		0	अर्जित ब्याज पर देय नहीं		0
4,170,678	कम: एनएसडीएल ट्रस्ट को भुगतान	105,800,545		4598764	बैंक में शेष/अंतिम शेष		335076
4,598,764	जोड़ें: मार्च 2023 के लिए उप + टीयू अंशदान	8,329,553	8,664,629		कुल		8,664,629
	कुल		8,664,629	4,598,764			

वित्त अधिकारी